



משרד החינוך
המנהל הפדגוגי
אגף א' חינוך ילדים ונוער בסיכון

**קידום נוער תוכנית היל"ה
השכלת יסוד ולימודי השלמה**

**מדריך למורה במקצוע
הקניית שפה-אנגלית**

כותבת התוכנית: דלית מזרחי

2015

A, B, C

GO!!!

From Non-Readers to Readers!

לשימוש פנימי בלבד!

Forward:

Dear teachers,

We are happy to present this book for our Hila project students. This book has been written for our “nonreaders” students. Starting from scratch, and working side by side with the phonetics sounds and the sight words.

The idea behind this booklet is to create as meaningful an experience as possible for our students. Teaching the letters and sounds by using – visual, kinesthetic, oral and meaningful tasks.

We tried to make it as adult like, and not childish, as I could in order to engage the students.

We added many on-line games that I found, which could help and make the learning more interesting and motivating.

We would like to add that We couldn't put all the materials that one can teach at this level such as: the parts of body, the house, cloths, animals etc. You can add any other topic as you go along , in order to expand the knowledge of our students and to “sew the right suit” for your individual students.

Our most important aim was to expose our students to the basic understanding of reading and some basic phonetic reading rules, and then to build a few units in order to add some grammar and vocabulary skills.

It is important to emphasize that there could be a student whose level of speech is higher than his ability to read and vice versa: a student whose reading skills are good but does not understand what he is reading. You, therefore, need to build a unique program for each student.

We do hope that you have enough materials in order to begin; this book is merely a platform and doesn't cover everything. You can also use some of the recommended books we have on our list to add additional exercises. We have added sheets on the “Atid” website for your use. In addition, if a student has not completely understood the letters or subject which you were working on, you can add your own work sheets based on the ideas here.

Do not go ahead with the booklet until the idea has sunk in well with the student. Feel free not to use all the materials I have provided, in accordance with your students' place and pace.

תוכן עניינים: Content

Chapters	Content and sight words	Phonetic sounds	pages
Chapter one- Names and Cars	Letters a-z Cognate words Introducing yourself Car symbols Numbers 0-10 There is/ there are How many	Letters sh, ch	6- 35
Chapter two- Good Food	Nouns/ adjectives a/an I, want, like, love, The, and	oo ea, ee, i _a_e	36- 47
Chapter three- My Family Tree	Pronouns Singular/ Plural Have/has Possessives S' Numbers Ordinal numbers How old are you? Colors Negative sentences	th	48-71

<p>Chapter four</p> <p>Time and Direction</p>	<p>Days of the week</p> <p>Today</p> <p>Morning, afternoon, Evening</p> <p>First-last, before-after</p> <p>Months of the year</p> <p>Seasons of the year</p> <p>When is your birthday?</p> <p>Prepositions</p> <p>Directions: how do I get to</p> <p>Go/turn</p> <p>Time- what is the time?</p>	<p>_o_e</p> <p>_i_e</p> <p>_u_e</p> <p>Ph, gh,</p>	<p>72-89</p>
<p>Chapter five-</p> <p>Jobs and Hobbies</p>	<p>What job do you want?</p> <p>What is your job?</p> <p>What do you do for a living?</p> <p>To do, to be, want, grow up</p> <p>Singular and Plural</p> <p>Irregular nouns</p>	<p>C=/S/</p> <p>G=/J/</p> <p>kn</p> <p>all</p> <p>ai</p> <p>ck</p>	<p>90-103</p>
<p>Glossary</p>	<p>Vocabulary from all units</p>		<p>104-113</p>
<p>Appendix</p>	<p>Directions of writing the letters</p> <p>ABC letters, sounds</p> <p>Certificate</p> <p>What have a done page</p> <p>Links for teachers</p>		<p>114-119</p>

פרק אחד - Names and Cars

ביטויי ברכה והכרות: Greeting phrases- Sight words

ישנם כמה דרכים להציג ולהכיר אנשים:

שמע את המורה מקריאה את הביטויים הבאים והכר אותם

My name is _____ שמי _____	What's your name? מה שמך?
Hello, how are you? שלום, מה שלומך?	Good to see you, guys טוב לראות אתכם
Pleased to meet you! שמח להכיר אותך!	I'm fine אני בסדר
Hi! הי!	How you doin'? מה שלומכם?
Hi there! אהלן!	



צפה בסרטון הבא: מתוך

“Real English” (בפעם ראשונה תתבקש להירשם לאתר בחינם)

<http://www.real-english.com/reo/1/unit1.asp>

משחק תפקידים דיאלוג - Role Play Dialogue

תרגול בזוגות: בחר בן זוג לדיאלוג.

בחר אחד מביטויי השאלות ואחד מביטויי התשובות לברכות השונות.

לדוגמא:

Student 1: What's your name?

Student 2: My name is Ron

Student 1: How are you doing?


Student 2: I'm fine.


החליפו תפקידים


הצעה:


צלם את עצמך בסמרטפון כמו בסרטון שראית עתה ושתף את הקבוצה.


ניתן להעלות את הסרטונים למודל שבאתר "עתידי".

Aa

Apple

Bb

Ball

Cc

Cat

Dd

Dog

Ee

Elephant

Ff

Fish

Gg

Gorilla

Hh

Hat

Ii

Igloo

Jj

Juice

Kk


Kangaroo

Ll

Lion


Mm

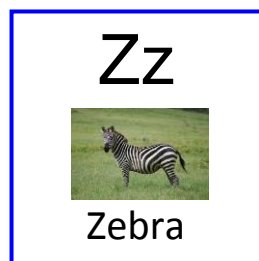

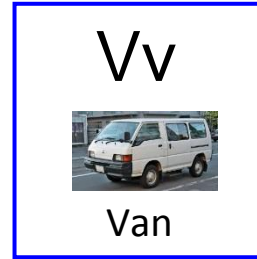


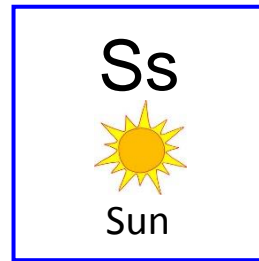
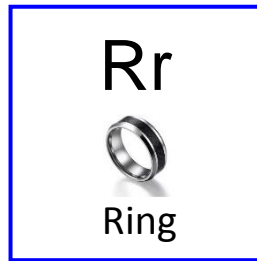
Monkey

Nn


Oo

Octopus

Pp

Pig



ניתן לשמוע את האותיות בשיר מה u-tube ואז לשחק עם האותיות במשחק הזיכרון כתרגול חוזר בשיעורים הראשונים.

<https://www.youtube.com/watch?v=BELIZKpi1Zs>

משחק הזיכרון: לינק לכרטיסיות של האותיות והמילים בנפרד מול
<https://quizlet.com/99170394/scatter> כרטיסיות רק של התמונות.



שים לב: לכל התמונות המופיעות בעמוד זה הפירוש באנגלית דומה לפירוש בעברית! פרט למילים הללו ישנן עוד מילים רבות נוספות.

יש הרבה מילים בעברית שהגיעו מהשפה האנגלית...



BINGO				
12	25	41	51	63
3	30	37	54	66
7	21	FREE	56	74
1	26	35	50	69
10	17	45	47	64
MILTON BRADLEY COMPANY Springfield, Massachusetts				



שמות-Names

מצא עוד 5 מילים הנשמעות כמו עברית ושאינן מופיעות בדף זה... כתוב את המילים בעברית, הדבק תמונות או צייר במחברת שלך.

בכל מילה באנגלית ובכל מילה בכלל יש לפחות אות ניקוד אחת
(a, e, i, o, u).

הכר את האותיות והצלילים דרך השמות של האנשים הבאים:

הכר 5 צלילים של האותיות :

Tt - הצליל נשמע כמו בתחילת המילים: טל, טמיר, תמר.

Bb - הצליל נשמע כמו בתחילת המילים: בועז, בני, בר, בילבי.

Ii - הצליל נשמע כמו בתחילת המילים: אימא, איריס, עירית, עידו.

Gg - הצליל נשמע כמו בתחילת המילים: גיא, גבע, גלית, גידי.

Ss - הצליל נשמע כמו בתחילת המילים: סמי, סער, סימה.

משימה 1

העתק את האותיות בשורות הבאות-

Tt _____

Bb _____

Ii _____

Gg _____

Ss _____

משימה 2

כתוב ליד כל שם את האות הראשונה שלו באנגלית.

כתוב באות דפוס את האות כי שמות מתחילים תמיד באות ניקוד.

1. טל I 4. ענבל _ 7. גבי ___ 10. בן __ 13. סופי __

2. סמדר __ 5. אמא ___ 8. טניה ___ 11. איריס __ 14. ברוך __

3. גיא __ 6. סבא ___ 9. גלעד ___ 12. תובל __ 15. בת-אל __

משימה 3

הקף את האות הזזה לפי האות המסומנת בריבוע.

t (t) b i g s t b i g t s

b b s t i g s t b g i b

i t s b i g s b i t i s

g s g t s b g i s g t g

s i s b g s i b g t s b

הכר 5 צלילים של האותיות :

Ll - הצליל נשמע כמו בתחילת המילים: לורי, לביא, ליאור.

Aa - הצליל נשמע כמו בתחילת המילים: אבא, אריק, אלונה, איילת.

Hh - הצליל נשמע כמו בתחילת המילים: הראל, הילה, הדס.
וגם במקום האות ח'- חיים, חיה, חמוטל.

Vv - הצליל נשמע כמו בתחילת המילים: ורד, ויקטור, ויקי.

Dd - הצליל נשמע כמו בתחילת המילים: דנה, דניאל, דור.

משימה 4

העתק את האותיות בשורות הבאות-

Ll _____

Aa _____

Hh _____

Vv _____

Dd _____

משימה 5

כתוב ליד כל שם את האות הראשונה שלו באנגלית.

כתוב באות דפוס את האות הראשונה, כי שמות מתחילים תמיד באות גדולה.

1. לביא 4. ויקי 7. לירון 10. דור 13. אמלי

2. הראל 5. אבא 8. ורה 11. אבי 14. ורד

3. דויד 6. דן 9. ליאור 12. הדס 15. הנרי

משימה 6

כתוב למילים הבאות את האות הראשונה בעברית-

Bob- _____	Sima _____	Ama- _____	Dan- <u> </u>
Tomer- _____	Tammi- _____	Lori- _____	Haifa - <u> </u>
Hava- _____	Gila- _____	Amir- _____	Veronica- _____
Tal- <u> </u>	Sofi- _____	Gilad _____	Hadar- <u> </u>
Limor- _____	Bar- _____	Itay- _____	Dotan- <u> </u>
Iris- _____	Gadi- _____	Simca- _____	Ilana - <u> </u>

משימה 7

מתחת לכל אות גדולה יש שתי אותיות קטנות. הקף בעיגול את האות הקטנה המתאימה לאות הגדולה.

D	T	I	H	S
b d	t f	j i	h y	m s

B	L	G	A	V
b d	l i	g b	a c	w v



Quiz 1

1.	D	T	V	A
2.	A	L	H	B
3.	B	S	I	G
4.	I	D	T	B
5.	D	S	A	B
6.	G	I	H	A
7.	S	B	I	V
8.	V	H	T	G
9.	S	A	V	I
10.	D	B	L	H

Score: _____: ציון:

1. Read out the names from the list below.
2. Have the pupils circle the appropriate letter for each name.
3. Provide a key for self-check
4. Calculate scores

List for calling names aloud: 1. Tania, 2. Harel 3. Ben, 4. Dana, 5. Saba, 6. Ima, 7. Vered, 8. Gabi, 9. Aba, 10. Lori

הכר 5 צלילים של האותיות :

Pp- הצליל נשמע כמו בתחילת המילים: פיני, פנינה, פאר.

Nn- הצליל נשמע כמו בתחילת המילים: ניר, נדב, נעמה, נירית.

Oo- הצליל נשמע כמו בתחילת המילים: עומר, אורי, אורן, אוסנת.

Kk- הצליל נשמע כמו בתחילת המילים: קורן, קובי, קרן, קיה.

Yy- הצליל נשמע כמו בתחילת המילים: יערה, יהלי, ירון, יפה.

משימה 8

העתק את האותיות בשורות הבאות-

Pp _____

Nn _____

Oo _____

Kk _____

Yy _____

משימה 9

כתוב ליד כל שם את האות הראשונה שלו באנגלית.

כתוב באות דפוס את האות הראשונה, כי שמות מתחילים תמיד באות גדולה

1. נירית N ___ 4. אסנת ___ 7. קובי ___ 10. יהלי ___ 13. אורלי ___
2. פנחס ___ 5. אור ___ 8. כינרת ___ 11. יונתן ___ 14. ירדן ___
3. אורטל ___ 6. פנינה ___ 9. נופר ___ 12. קיה ___ 15. ניראל ___

משימה 10

הוסף a, i לפי הצורך. בתחילת מילה השתמש באות גדולה.

- | | | |
|----------------------|-----------------------|---------------------|
| 11. גילה G ___ | 6. טל T ___ | 1. ויקי V ___ k ___ |
| 12. נילי N ___ | 7. גיל G ___ | 2. אביב ___ v ___ v |
| 13. פיני P ___ n ___ | 8. הדס H ___ d ___ s | 3. מירה M ___ r ___ |
| 14. ביבי B ___ b ___ | 9. דן D ___ n | 4. גל G ___ |
| 15. סיגל S ___ g ___ | 10. נתן N ___ t ___ n | 5. ניקי N ___ k ___ |

משימה 11 - כתוב את השמות באנגלית

1. שגיא -	7. גילי-
2. דנה-	8. סמי-
3. גלית -	9. נעמה-
4. שרה -	10. מלי-
5. טלי-	11. נדב-
6. דני-	12. עמי-

משימה 12 -מצא את השמות בתפזורת והקף אותם בעיגול-

Pini

Yirmi

Ilan

Miriam

Nirit

Tami

Idan

Vania

Gadi

V	T	i	Y	G	a	k
y	n	P	i	n	i	y
V	N	V	a	n	i	a
I	d	a	n	g	c	v
M	N	i	r	i	t	b
I	t	T	a	m	i	b
b	I	l	a	n	a	t
M	G	M	i	r	a	m
Y	i	r	m	i	k	h
N	G	a	d	i	a	n

הכר 5 צלילים של האותיות :

-Ff הצליל נשמע כמו בתחילת המילים: פרדי, פניה, פינלנד.

-Zz הצליל נשמע כמו בתחילת המילים: זיו, זאב, זכרון, זהבה.

-Uu הצליל נשמע כמו בתחילת המילים: אורי, אוריה, אודי.

-Re הצליל נשמע כמו בתחילת המילים: רפי, רינת, רון, ריקי.

-Mm הצליל נשמע כמו בתחילת המילים: מיקי, מאור, מאיר, מיכאלה.

משימה 13

העתק את האותיות בשורות הבאות-

Ff _____

Zz _____

Uu _____

Rr _____

Mm _____

משימה 14

הקף את האות הזזה לפי האות המסומנת בעיגול-

r n f (r) y p r a i g r z

f t f i f s t z i g r s

z m z i y s z b i g t a

u p f u y r t u i g p u

m n f i m s t m i z m s

משימה 15

מתחת לכל אות גדולה יש שתי אותיות קטנות. הקף בעיגול את האות הקטנה המתאימה לאות הגדולה.

P	N	K	O	Y
b p	n m	n k	o a	y k

F	Z	U	R	M
f t	z x	c u	r v	w m

משימה 16

מצא את השם המתאים בעברית והקף בעיגול

Fani - תמי, פאני, מאני	Mazi - שגיא, רזי, מזי
Udi - מודי, אודי, יורי	Riva - זיוה, ריווה, ריקי
Ziva - ריבה, זיו, זיווה	Mika - מיקי, מיקה, מירי
Ronit - רוני, רונית, דורית	Uri - יורם, אורי, אודי
Moran - מורן, מודן, נורן	Riki - ריקי, ריבי, ריני

משימה 17

הוסף o, i, a לפי הצורך. בתחילת מילה השתמש באות גדולה.

1. מרים M __ r __ __ m
2. אביב __ v __ v
3. ניסים N __ s s __ m
4. אריק __ r __ k
5. יותם Y __ t __ m
6. זהר Z __ h __ r
7. אמנון __ m n __ n
8. אביטל __ v __ t __ l
9. זיו Z __ v
10. תמר T __ m __ r

הכר 6 צלילים של האותיות :

Cc - הצליל נשמע כמו בתחילת המילים: כרמל, קארי, קנדה.

Qq - הצליל נשמע כמו הצליל K. תמיד מתלווה אליו האות u (כמו קוויין= queen).

Ww - הצליל נשמע כמו בתחילת המילים: וושינגטון, וולינגטון, וולט

Ee - הצליל נשמע כמו בתחילת המילים: אלי, עדנה, ארז.

Xx - הצליל נשמע כמו בתחילת המילים: קסילופון.

Jj - הצליל נשמע כמו בתחילת המילים: ג'וני, ג'ורדון, ג'וליה.

משימה 18

העתק את האותיות בשורות הבאות-

Cc _____

Qq _____

Ww _____

Ee _____

Xx _____

Jj _____

משימה 19

השלם את השמות הבאים. השתמש באותיות C, Q, W, E, X, J

זכור להשתמש באות גדולה בתחילת שם.

7. ג'אפר __ a f a r	1. ג'וליה __ u l i a
8. קרלוס __ a r l o s	2. אלכס A l __ __
9. ג'קוב __ a __ o b	3. מקסיקו M __ __ i __ o
10. מקס M a __	4. וולינגטון __ __ l l i n g t o n
11. כרמלה __ a r m __ l l a	5. וורנר __ a r n __ r
12. עדנה __ d n a	6. אלי __ l i

משימה 20

השלם את אות הניקוד החסרה u, o, i, e, a

פּוּר P __ r	אוּר __ r	נוּס N __ s	ביט B __ t	רם R __ m
קוּר K __ r	יוּם Y __ m	טוּס T __ s	ביל B __ l	גד R __ m
לוּק L __ k	בוּן B __ n	בס B __ s	ניר N __ r	הס H __ s
דוּק D __ k	תוּם T __ m	תל T __ l	גיל G __ l	בס B __ s
בוּק B __ k	בוּר B __ r	בל B __ l	דיל D __ l	טוּס T __ s

התאם את הכרטיסיות של אותיות ה-ABC הגדולות לאותיות הקטנות

למשל: A : a (כרטיסה של אות גדולה וכרטיסה של אות קטנה)



<https://quizlet.com/99171680/flashcards>

Quiz 2


בחר ב 10 שמות שאתה אוהב ממה שלמדת לאורך כל המשימות ושנן אותם.

בקש מהמורה הכתבה על השמות שבחרת.

ציון: _____ Score:



הכר שמות של מכוניות:




משימה 21

כתוב את האות הפותחת של שמות המכוניות-

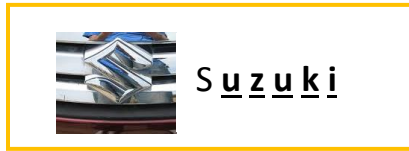


לפי הדוגמא הבאה:



משימה 22

השלם את האותיות של שמות המכוניות הבאות לפי הדוגמא הבאה:



R _ _ _ _



M _ _ _ _



N _ _ _ _



F _ _ _



T _ _ _ _



V _ _ _ _



שחק את משחק הזיכרון של האות הפותחת וסמל המכונית.


<https://quizlet.com/99173976/scatter>



משחק: שם המכונית- The Car Name Game

הוראות המשחק:

- בחר הסמלים של המכוניות, וזהה על פיהם את שמות המכוניות.
- כתוב על גבי הדף את האותיות הפותחות של המכוניות לפי הסדר אותו קבעת.
- התחלקו לזוגות או לקבוצות.
- גזור את התמונות ו/או האותיות מהדף הבא, ערבב אותן ושים אותן במרכז השולחן.
- כל אחד בתורו מרים כרטיסיה אחת, אומר את שם האות ואת השם של האות הראשונה של האוטו.
- כל אחד מסמן V על הטבלה שהוא בנה היכן שהאות שלו נמצאת.
- תלמיד המסמן V על שורה שלמה ראשון, מנצח.



O

T

V

N

F

S

H

M

R

Numbers: 0- 10

Zero	One	Two	Three	Four	Five	Six	Seven	Eight	Nine	Ten
0	1	2	3	4	5	6	7	8	9	10

משימה 23 - מתח קו בין המילה לספרה המתאימה

Seven	1
Three	4
Ten	5
Six	8
Four	2
Nine	0
Zero	3
Five	6
Two	9
Eight	7
One	10



<https://quizlet.com/99177865/flashcards>

שחק במשחק Archive Falls

לתרגול מספרים ואותיות



<http://www.vocabulary.co.il/typing-games/arachnid-falls/>

הוראות המשחק:

הקלד אות או מספר לפי מה שהגרלת. (נסה לומר את שם האות או את המספר באנגלית תוך כדי ההקלדה).

כשאתה מקליד את המספר או את האות אתה למעשה מפציץ אותם. אם לא תפציץ אותם הם יכולים לגנוב לך את הדובדבנים מהגלידה שלך.

הקלד את המילה Bomb (פצצה) או Life (חיים), כשאתה רואה את המילה נכנסת בתעופה פנימה, כדי להפציץ ולזכות בעוד פצצות (עוד חיים).

השתמש ב Space Bar (רווח) כדי להשתמש בפצצה כשאתה רוצה להשתמש במאגר הפצצות שלך.

תהנה!



תרגול נוסף של התאמת המספרים מ 0-10 לפי שמיעת המספר:

<http://www.real-english.com/reo/8/8-1.asp>

איש תלוי – Hang Man

שחקו את המשחק "איש תלוי" עם המילים שלמדתם על המכוניות ועל האנשים!

תיהנו!

משימה 24

הכר את צירוף האותיות Sh , אשר נשמע כמו האות ש':

כמו בשמות: שרון, שון, שוש.

הקף בעיגול את האותיות sh שתמצא במילים הבאות ותרגם לעברית

English	עברית
1. Shani	שני
2. Shalom	
3. Shuki	
4. Sharon	
5. Shosh	
6. Mishael	
7. Shemesh	
8. Shir	

English	עברית	English	עברית
1. ___ uval		4. ___ ir a	
2. Ki ___ on		5. ___ ikma	
3. ___ alev		6. O ___ er	

משימה 25 - השלם את ה SH במקומות הנכונים ותרגם

משימה 26

הכר את צירוף האותיות Ch שנשמע כמו האות צ'

כמו בשמות: צ'רלי, צ'ילי, צ'יפס.

תרגם לעברית את המילים הבאות:

1. Chile _____

2. Chips _____

3. Charlie _____

4. Chili _____

משימה 27

לפניך רשימה של מכונית ושל שמות. מיין אותן לתוך הטבלה:

Shlomi, Suzuki, B.M.W, Honda, Daniel, Motti,
Osher, Rita, Mazda, Orna, Subaru ,Fiat

מכוניות	שמות
1.	1.
2.	2.
3.	3.
4.	4.
5.	5.
6.	6.

How Many?
כמה?

There is
ישנו ...

There are
ישנם ...

How many Hondas are there? כמה מכוניות מתוצרת הונדה ישנן?

There is One Honda ... ישנה הונדה אחת...

משימה 28

הקף בעיגול כמה יש מכל אחת מהרשימה

אמור בקול את המשפט:

There is/There are מספר במילים שם של מכונית/ אדם

How Many?

Honda	1
Volvo	
Suzuki	
Shira	
Galit	
Gilad	
Nissan	

Shira	Gilad	Galit	Nissan
	<u>Honda</u>	Gilad	Suzuki
Nissan	Shira	Galit	Nissan
	Volvo	Suzuki	Galit
Gilad		Suzuki	Shira
	Gilad	Galit	Suzuki
Galit	Shira	Suzuki	Volvo

Quiz 3 - בוחן חזרה על כל האותיות

משימה 1- השלם את אות הניקוד המתאימה- זכור שאם יש אות ניקוד בתחילת מילה, כותבים אותה כאות גדולה!

__ li - אלי-	__ r n__ - אורנה-	F__ __ t - פיאט-	M__ z d__ - מזדה-
__ r __ - אורי -	S__ b__ r__ - סוברו -	N__ t__ - נתי-	__ f__ k - אופק-
		sh__ r__ n - שרון-	__ l__ x - אלכס-

משימה 2 - התאם את המילה באנגלית עם המילה בעברית – מתח קו

Yossi	כרמל
Sarit	שוקי
Zohar	יוסי
Liron	שירי
Carmel	צ'יקו
Uzi	קובי
Daniel	שרית
Chico	לירון
Shuki	עוזי
Shiri	זוהר
Kobi	דניאל

פרק שניים - Good Food

צירוף האותיות סס נשמע כמו או (u) כמו התחלה של המילה אורי, עוגה, עוזי.

משימה 29 - מיון את המילים הבאות לתוך הטבלה, קרא בקול את המילים ותרגם את המילים לעברית:

food, box, good, hot, cool, dog, too, cold, mood, fog, google, clock, doll,
book, sofa, cook, boot, shop, look, fox, lobster, donkey

מילים שיש בהם סס	מילים שיש בהם ס
1.	1.
2.	2.
3.	3.
4.	4.
5.	5.
6.	6.
7.	7.
8.	8.
9.	9.
10.	10.

שם העצם /שם התואר - The Noun/ The Adjective

שם העצם - שם עצם הוא כל דבר שאפשר להרגיש אותו ולתאר אותו

למשל: ילד, שולחן, ילדה, אבא, לימודים, אהבה

שם התואר - מילה שמתארת את שם העצם

למשל: גדול, קטן, חכם, יפה, עשיר, עני

משימה 30- מיין את המילים הבאות לתוך הטבלה ותרגם את פירושן לעברית.
העזר במילון אוצר המילים בסוף החוברת.

good, fish, cold, milk, hot, pink, big, red, tea, lemon, melon, fresh,

banana, old, pizza, open, pot

שמות עצם – The Noun	שמות תואר – The Adjective
1.	1.
2.	2.
3.	3.
4.	4.
5.	5.
6.	6.
7.	7.
8.	8.

The שם העצם is שם התואר

במשבצת השמאלית רשום את שם העצם ובמשבצת הימנית רשום את שם התואר.

למשל: The lemon is big (הלימון גדול).

ה' הידיעה = The. המילה The היא כמו ה' הידיעה בעברית אך היא מיוצגת כמילה ולא כאות.

משימה 31

העתק את המשפט ותרגם לעברית:

1. The tea is hot.

5. The fish is fresh.

2. The milk is cold.

6. The banana is good.

3. The lemon is big.

7. The melon is old.

4. The pizza is hot.

8. The pot is open.

צירוף האותיות ea ו ee דומים בצליל ונשמעים לרוב כמו - i (אי).

כמו: cream, meat, eat, cheese, coffee, milk,

יש ל ea עוד שני צלילים כמו steak , שנשמע כמו שם האות /a/
ועוד צליל bread בְּרֶד שנשמע כמו הצליל אָה – הצליל של /e/ (אלי)

משימה 32

מיין את המילים הבאות לתוך הטבלה, קרא בקול את המילים ותרגם

אותן לעברית:

Cheese, tea, milk, pita, pea, meat, coffee, pizza, cream, please chips,
toffee, fish, beans, leek, chicken, sweets

מילים שיש בהם ea	מילים שיש בהם ee	מילים שיש בהם i
1.	1.	1.
2.	2.	2.
3.	3.	3.
4.	4.	4.
5.	5.	5.
6.	6.	6.

משימה 33

תרגם את המשפטים לאנגלית:

למשל:

The chicken is hot.

1. העוף חם.

2. הגבינה טרייה.

3. הקפה טוב.

4. הבשר קר.

5. החלב טרי

כפי שלמדת האות a נשמעת כמו: אבא, אונס, אבוקדו.

אבל כאשר יש מילה שבה יש מבנה של: ___ a ___ e

כמו במיליםcake, milkshake

האות a מקבלת "כוח" מהאות האחרונה e ונשמעת כמו שם האות א'' a

משימה 34 - הוסף את האותיות a, e למילים הבאות ותרגם-

1. c ___ k ___ - _____

6. l ___ k ___ - _____

2. m ___ k ___ - _____

7. sh ___ k ___ - _____

3. bl ___ m ___ - _____

8. f ___ a ___ - _____

4. sh ___ m ___ - _____

9. b ___ k ___ - _____

5. t ___ k ___ - _____

10. 9. t ___ bl ___ - _____

שם עצם ביחיד שלא מתחיל בה' הידיעה - The, יקבל את האות a או an לפניו.

למשל:

The banana - הבננה

אבל אם זה : a banana - בננה, a melon - מלון

אם המילה (שם העצם) מתחילה באות ניקוד (a, e, I, u, o), במקום ה **a** נוסף **an**

למשל:

an old pot – סיר ישן , an ice cream – גלידה

משימה 35 - החלט אם צריך להוסיף **a** או **an** לפני המילה ותרגם :

___ hamburger		___ cake	
___ old lemon		___ ice cake	
___ egg		___ melon	
___ coffee		___ cheese	
___ leek		___ pea	
___ green apple		___ chicken	
___ onion		___ apple	

לפני שתשחק במשחק הבא חשוב להכיר את המשפטים הבאים כ sight words
 על מנת שתהיה מוכן למשחק.

I = אני	Love=אוהב	Like=אוהב/מחבב	and = ו	Want=רוצה
---------	-----------	----------------	---------	-----------

למשל : I want ice cream and cake – אני רוצה גלידה ועוגה.

ניתן לשנות את אוצר המילים לתבניות מילים ולשחק איתן. ניתן לבנות מהן משפטים, להכיר את הפירוש, לאחר, שהמורה יקריא את המילים, ניתן יהיה לשחק את המשחק בקישור המצורף.

and	steak	bread	hamburger	cheese	lake	cake
Ice cream	want	sandwich	salad	chocolate	pasta	chicken
make	I	I am (I'm)	pizza	Having a shower	starting	starving
craving	a	an	burger	love	like	skating
Ice cake	chair	To see	To drink	To eat	meat	sandwich

דוגמאות לבניית משפטים :

I want an ice cream I'm skating
 I love skating I'm starving
 I like a hamburger

<http://www.eslgamesplus.com/food-and-drinks-esl-vocabulary-game-catapult-game>



משחק שמחזק את הבנת הנשמע.

יחיד / רבים - Singular/ Plural

כדי להפוך שם עצם מיחיד לרבים מוסיפים את האות s.

למשל: בננות – bananas , בננה - banana

משנים רק את שמות העצם לרבים. שמות התואר אינם משתנים בכלל.

למשל: green- ירוק, ירוקה , ירוקים, ירוקות (לפי ההקשר):

הבננה ירוקה - the banana is green

הבננות ירוקות - The bananas are green-

הסלט טרי - The salad is fresh

הסלטים טריים – The salads are fresh

שים לב: כדי להפוך את המשפט מיחיד לרבים בצע שני שינויים:

א. הפוך את שם העצם salad לרבים על ידי הוספת האות s.

ב. שנה את ה is ל- are.

משימה 36 - הפוך את המשפטים מיחיד לרבים ותרגם לעברית-

1. The milkshake is cold _____

2. The pizza is good _____

3. The burger is big _____

4. The lemon is yellow _____

5. The cake is old _____

6. The ice cake is pink _____

7. The milk is fresh _____

8. The pasta is red _____

9. The pea is green _____

10. The pot is hot _____



עליך להתאים את השאלה של סוג המזון אותו את/ה רוצים מהכרטיסייה
הצהובה, ולהשלים את התשובה מהכרטיסייה הוורודה.

לפני המשחק כדאי להכיר את משפטי השאלה ולהתאמן בדיאלוג על האפשרויות
השונות: Read and Practice:

May I have... _____ אפשר לקבל _____	We need a אנחנו צריכים...
Can I have a..... אני יכול לקבל.....	A slice of pizza..... Please חתיכת פיצה... בבקשה
A piece of cake חתיכת עוגה	Loaf of bread כיכר לחם
Bar of chocolate חפיסת שוקולד	

Student 1: May I have a slice of pizza please?

Student 2: Can I have a loaf of bread?

Student 1: We need a bar of chocolate

<http://eslgamesworld.com/members/games/vocabulary/memoryaudio/food/index.html>



עוד הצעות לגיוון והרחבה בנושא המזון

ניתן להרחיב וללמד את הנושא של הארוחות:
Breakfast , Lunch, Dinner/Supper ניתן לשאול שאלות שקשורות בנושא של

What do you eat for ... ?

קישור לדף של אוצר מילים שקשור באוכל ושתייה – עם אפשרות לשמוע את המילה וללמוד כיצד להגות אותה

ניתן להיכנס כאן:



<http://www.speaklanguages.com/english/vocab/food-and-drink>

על מנת לדעת את פירוש המילה, אפשר להיכנס לאתר של מורפיקס ולתרגם את המילה: [/http://www.morfix.co.il](http://www.morfix.co.il)



דף עם מילון ויזואלי של **Fast Food** - אפשר להדפיס את הדף ולגזור ולשחק משחק הזיכרון.... <http://www.englishwsheets.com/fast-food-1.html>

סרטון ישן מהסדרה החביבה "We are neighbors" :

<https://www.youtube.com/watch?v=lkFKPz3RAyM>



ניתן לצפות בסרטון ולאחר מכן ליצור סרט חדש, המבוסס על השיר הזה. ניתן לצלם ולהעלות למודל ...

הצעה לדיאלוג: ניתן לבנות תפריט יחד עם בן זוג ולשחק משחק תפקידים של מלצר ולקוח במסעדה... אפשר להיעזר באוצר מילים שנלמד במשחק בעמוד הקודם.

Quiz 4

מבדק הצלחה בנושא פרק שני:

האוכל - The Food

תרגם מעברית לאנגלית-

1. האוכל טוב-

2. הבננה ישנה-

3. הפסטה טרייה-

4. הסלט גדול-

5. ההמבורגר חם -

קרא את המילים בקול, הפוך את המילים הבאות לרבים ותרגם-

תרגום	רבים	יחיד
		lemon
		chicken
		pea
		cake
		milkshake

ציון: _____ Score:

פרק שלוש – עץ המשפחה שלי - My Family Tree

שמות גוף – pronouns

I am = אני

You are = אתה / את / אתם / אתן

I am a boy = למשל: אני ילד

You are a girl = את ילדה

You are a family = אתם משפחה

אוצר מילים של משפחה:

לפניך מילים הקשורות לבני המשפחה:

The Family

Mother - אימא

Father - אבא

Grandfather - סבא

Grandmother - סבתא

Daughter - בת

Son - בן

Grandson - נכד

Granddaughter - נכדה

Sister - אחות

Brother - אח

Wife - רעייה

Husband - בעל

צירוף האותיות th נשמע כמו האות ת' (הלשון בין השיניים).

משימה 37 - מתח קו בין המילה המתאימה באנגלית למילה בעברית:

brother	סבא
grandmother	בעל
sister	רעייה
grandfather	נכד
mother	אח
granddaughter	אחות
grandson	בת
husband	נכדה
daughter	סבתא
father	אימא
wife	בן
sister	אבא

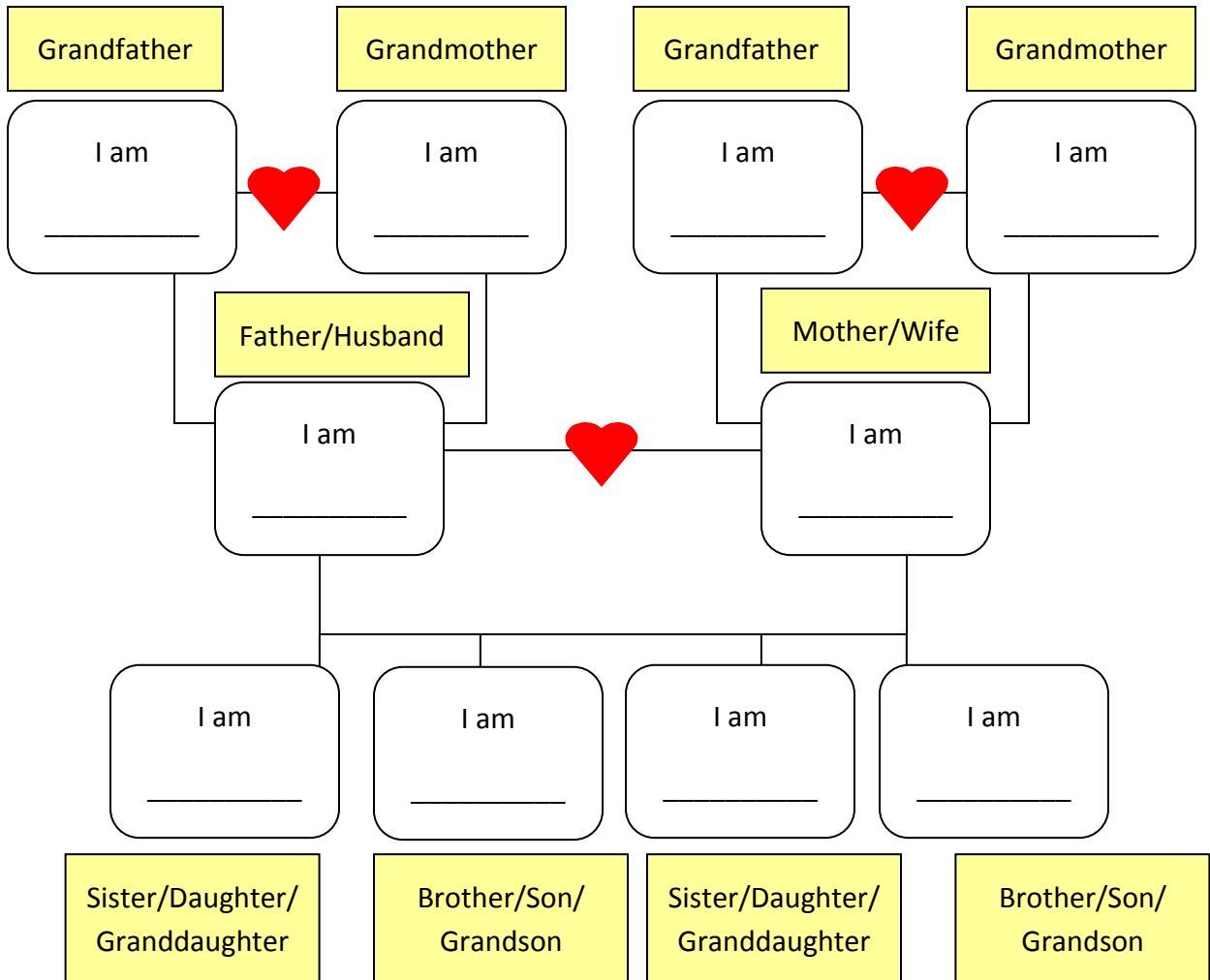


משימה 38 - קרא את המשפטים בקול רם ותרגם לעברית:

1. I am a mother _____
2. I am a son _____
3. I am a sister _____
4. You are a brother _____
5. You are sisters _____
6. You are brothers _____
7. You are a father _____
8. I am a grandfather _____
9. I am a granddaughter _____
10. I am a grandson _____
11. You are a son _____
12. You are daughters _____
13. You are sisters _____
14. I am a wife _____
15. You are a husband _____

משימה 39

בנה עץ משפחתי עם השמות של בני המשפחה שלך:



כעת המשך להכיר גופים נוספים:

הוא- (זכר ביחיד) He is

היא- (נקבה ביחידה) She is

זה – (כל מה שהוא בעל חיים או דומם ביחיד) It is

משימה 40 - תרגם את המשפטים הבאים לעברית:

1. He is a son _____

2. She is a daughter _____

3. He is a husband _____

4. She is a wife _____

5. She is a granddaughter _____

6. It is a cat _____

7. It is a fish _____

8. He is a father _____

9. She is a mother _____

10. He is a grandfather _____

משימה 41

מלא את הטבלה עם המילים המתאימות לשמות הגוף ותרגם אותן.

daughter, brother mother, grandson, grandmother ,sister
father, grandfather, son, dog, pot, wife ,pizza, bee, table

He	She	it

משימה 42 - הוסף am/is/are לפי הצורך ותרגם

1. I _____ a girl. _____

2. You _____ a father. _____

3. She _____ a sister. _____

4. He _____ a son. _____

5. It _____ a goldfish. _____

6. You _____ mothers. _____

הכר עוד כמה שמות תואר ששייכים למשפחה המורחבת:

The extended family

Uncle- דוד

Aunt-דודה

Nephew- אחיין

Niece-אחיינית

Cousin-דודה/בת דוד/בן

משחק קלפים על אוצר מילים של משפחה מורחבת:



<http://www.manythings.org/ac/family.html>

קישור לדף של אוצר מילים שקשור במשפחה – עם אפשרות לשמוע את המילה, כדי לדעת כיצד להגות אותה להרחבת אוצר המילים....



<http://www.speaklanguages.com/english/vocab/the-family>



מילון מורפיקס - על מנת לדעת את פירוש המילה, אפשר להיכנס לאתר של מורפיקס ולתרגם את המילה: [/http://www.morfix.co.il](http://www.morfix.co.il)

משחק של תרגול אוצר מילים הקשור במשפחה – צריך לדעת ש: אני = me (יש 3 רמות למשחק)

<http://englishflashgames.blogspot.co.il/2010/10/family-vocabulary-game.html>



הכר עוד שני שמות גוף:

We are- אנחנו

They are – הם , הן –

יש לשים לב ש:

You and I = We

He is, She is, It is : זו צורת הרבים של They are

כל פעם שיוצג הגוף I יחד עם שם נוסף הכוונה ל We are-.

משימה 43 - תרגם מעברית לאנגלית

דוגמא: אנחנו בני דודים. We are cousins

1. אנחנו דודות. _____

2. אנחנו אחיות. _____

3. הם אחים. _____

4. רונית ודפנה סבתות. _____

5. יוסי ורון ילדים. _____

6. מוטי ורותם נכדים. _____

7. אנחנו משפחה _____

8. הם אחיינים. _____

9. אנחנו אחייניות _____

10. משה וזן דודים. _____



<https://quizlet.com/99183896/flashcards>

Quiz 5

החלף את החלק המודגש במשפט באחד מהגופים הבאים ותרגם:

He/She/It/We /They/you

Ronit and I are sisters.

למשל:

We are sisters. אנחנו אחיות.

1. **Tom and David** are brothers.

2. **Sivan** is a cousin.

3. **Dor** is big.

4. **Avraham** is a fish.

5. **Natan and I** are cousins.

6. **Neta and you** are granddaughters.

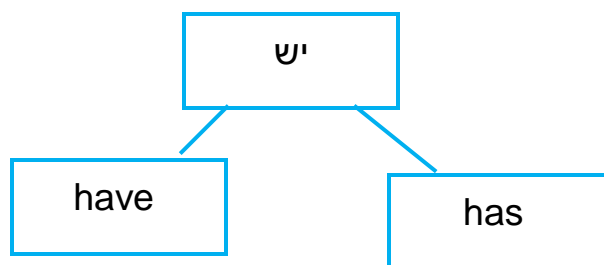
7. **Dori and Shimon** are sons.

8. **Yetzhak** is a father.

9. **The pot and the sofa** are pink.

10. **The Dog** is good.

Score: _____ :ציון



יש=have/has - לשתי המילים הללו יש אותו פירוש..

לכל אחת מהמילים יש להתאים שם גוף לפי הטבלה הבאה:

Have	Has
I	He
You	She
We	It
They	

למשל:

יש לי משפחה גדולה - I **have** a big family-

יש לנו אחים ואחיות – We **have** sisters and brothers

יש לו כלב – He **has** a dog

יש לה חתולה- She **has** a cat

יש לזה זנב- It **has** a tail



משחק כרטיסיות של have/has ושיוך שם הגוף המתאים לפי הפועל:

<https://quizlet.com/99178943/flashcards>

משימה 44 - השלם את המשפטים הבאים עם have או has לפי הכללים

שלמדת ותרגם.

I _____ a big family. I _____ 2 sisters and one brother.

I _____ a mother and a father.

You _____ a big family too.

You _____ sisters and _____ brothers.

Dana _____ 3 brothers and one sister. She _____ a cat and a dog.

The dog is sweet. It _____ black hair. The cat is big and fat. It _____ white socks on its feet.

תרגם לעברית:

אוצר מילים חדש:

של זה- Its , לבן - white , שחור- black, גרביים-socks

שייכות - Possessive

שם גוף	שייכות
I	my
You	your
He	His
She	Her
It	Its
We	our
They	Their

דוגמאות: אימא שלי מבוגרת - My mother is old

אחות שלך גדולה - Your sister is big

העיניים שלך שחורות - Your eyes are black

העיניים שלי ירוקות - My eyes are green

האח שלך נחמד - Your brother is nice



אוצר מילים עם מילות שייכות

מילה בעברית והתאמה למילה באנגלית :

<https://quizlet.com/99185846/flashcards>

משימה 45 - תרגם לעברית את המשפטים הבאים-

1. My cat is white. _____
2. Your house is big. _____
3. Your car is red. _____
4. My father has black hair. _____
5. Her dog has a big tail. _____
6. His hair is blond. _____
7. Our house is small _____
8. My aunt is nice. _____
9. Their grandfather is old. _____
10. Your brother is sweet. _____

עבודה בזוגות: אמור 5 משפטים על המשפחה שלך לחברך לכיתה.

החליפו תפקידים

מונולוג:

הצעה: ניתן להראות את התמונות של בני המשפחה שלך מהנייד ולהציג אותם בכיתה. זה = This is

This is my _____ his name is _____.

This is my _____ her name is _____.

שייכות 's = של

הבננה של דורון - Doron's banana¹ של²
נתרגם 1 של 2.

משימה 46 - תרגם את המשפטים הבאים לעברית.

1. Rona's dog is white. _____
2. Roy's family is nice . _____
3. My mother's hair is black. _____
4. Dan's ball is pink. _____
5. Haim's car is big. _____
6. My mother's car is a Honda. _____
7. My sister's socks are black. _____

עוד מספרים: **More Numbers:** הזכר במספרים 1-10 בעמ' 26

eleven	11	Twenty one	21
twelve	12	Twenty two	22
thirteen	13	Thirty	30
fourteen	14	Forty	40
fifteen	15	fifty	50
sixteen	16	sixty	60
seventeen	17	seventy	70
eighteen	18	eighty	80
nineteen	19	ninety	90

One hundred	100
Two hundred	200
One thousand	1000
One million	1,000,000



<https://quizlet.com/99178493/flashcards>

אפשר לומר a hundred במקום one hundred *

a thousand במקום one thousand ו

**במספרים מעל 100 נגיד מאה ואחד one hundred and one

משימה 47 – תרגול מספרים:

כתוב את המספר באנגלית וקרא בקול רם את המספר-

_____	56	<u>thirty three</u>	33
_____	62	_____	45
_____	12	_____	78
_____	1000	_____	98
_____	11	_____	102



ניתן לשמוע את המספרים ולהתאמן עליהם. ניתן לצלם בטלפון הנייד את הגרסה שלך למספרים: (צריך להתאמן הרבה כדי להגיע למהירות שרואים בסרטון). <http://www.real-english.com/reo/8/unit8.asp>

הצעה: לכתוב במילים על קלפים את המספרים 1-20, 20-100 (רק את העשרות), 1000, 1,000,000 ולשחק את משחק "מלחמה".

כמה תרגולים להתאמת המספרים לפי שמיעה של המספר:

<http://www.real-english.com/reo/8/8-2.asp>



<http://www.real-english.com/reo/8/8-3.asp>



<http://www.real-english.com/reo/8/8-4.asp>

משחק עם שלושה שלבים לתרגול המספרים בחישובי חשבון :



<http://englishflashgames.blogspot.co.il/2011/09/numbers-game.html>

ניתן לשאול שאלות לגבי גילאים של בני המשפחה:

How old are you? אומרים: כמה אתה בן?

I am sixteen years old 16 אני בן/בת

כשרוצים לדעת בן כמה מישהו אחר ששייך למשפחה שלך:

How old is your _____? שלך? בן כמה

למשל: How old is your father?

תשובה: My father is forty seven years old



<https://quizlet.com/99187161/flashcards>

משימה 48 - ענה על השאלות הבאות :

1. How old are you?

I am _____years old.

2. How old is your mother?

My mother is _____years old.

3.How old is your sister?

My sister is _____years old.

4.How old is your brother?

My brother is _____years old.

5. How old is your _____?

My _____ is _____years old.

Ordinal Numbers - מספרים סידוריים

Numbers-מספרים	Ordinal numbers-מספרים סידוריים	short form - קיצור
one	first	1st
two	second	2nd
three	third	3rd
four	fourth	4th
five	fifth	5th
six	sixth	6th
seven	seventh	7th
eight	eight	8th
nine	ninth	9th
ten	tenth	10th
eleven	eleventh	11th
twelve	twelfth	12th
thirteen	thirteenth	13th
fourteen	fourteenth	14th
fifteen	fifteenth	15th
twenty	twentieth	20th
thirty	thirtieth	30th
thirty one	thirty-first	31st

תרגול שמיעה של מספרים סידוריים:

<http://www.real-english.com/reo/8-b/unit8b.asp>



התאם את המספר הסידורי לקטע השמיעה:

<http://www.real-english.com/reo/8-b/8b-2.asp>

<http://www.real-english.com/reo/8-b/8b-3.asp>



Colors

צבעים -

מה הצבע המועדף (אהוב) עליך? What is your favorite color?

	Pink - ורוד
	Yellow - צהוב
	White - לבן
	Red - אדום
	Green - ירוק
	Black - שחור
	Blue - כחול
	Brown - חום
	Orange - כתום
	Purple - סגול
	Gray - אפור
	Silver - כסף
	Gold - זהב



צפה בסרטון הבא ותרגל את נושא הצבעים
<http://www.real-english.com/reo/4/unit4.asp>



<http://www.real-english.com/reo/4/4-1.asp>

השלם עכשיו – What is your favorite color?

My favorite color is _____

משפטים בשלילה - Negative Sentences

<p style="text-align: center;">Is</p> <p style="text-align: center;">Is not</p> <p style="text-align: center;">Isn't</p>	או בקיצור:	<p style="text-align: center;">Are</p> <p style="text-align: center;">Are not</p> <p style="text-align: center;">Aren't</p>	או בקיצור:	<p style="text-align: center;">Do</p> <p style="text-align: center;">Do not</p> <p style="text-align: center;">Don't</p>	או בקיצור:
כשאין עוד פועל נלווה				כשיש עוד פועל אחריו	

על מנת ליצור משפטים בשלילה מוסיפים את מילת השלילה not אחרי הפעלים is, are, do

לדוגמא:

אימא שלי לא מבוגרת - My mother is not old

האימהות שלנו לא מבוגרות - Our mothers are not old

אנחנו לא רוצים לאכול בננה - We don't want to eat a banana

הכלב לא ירוק - The dog is not green

משימה 49 - השלם או is not או are not או do not ותרגם.

1. I _____ like blue. _____
2. He _____ a nice boy. _____
3. We _____ family. _____
4. The chicken _____ brown. _____
5. We _____ want chips . _____
6. They _____ like grey. _____

הצעה: הכן שלט בגודל דף 4A עם הצבע שאתה אוהב, ושלט עם צבע שאתה לא אוהב. כתוב את שמם באנגלית קשט ותלה בכתה.

סרטון עבור הצבעים- המתאמן גם על שלילה:

<https://www.youtube.com/watch?v=2RthUV7yWro>



סרטון שמתרגל גם את הנושא "מה הגיל שלך" וצבעים....

<https://www.youtube.com/watch?v=yDyMd1pom-Q>

Quiz 6

התאם את המשפטים והשלם את החסר לפי המילים, אשר במחסן המילים
(ניתן לשבץ את אותה המילה יותר מפעם אחת).

- A. _____ cat _____
big. א. העיניים שלך לא כחולות.
- B. You _____ two green eyes. ב. לאימא שלי יש שיער שחור.
- C. I _____
a sister. ג. לסבתא שלהם יש שיער אפור.
- D. _____ Mother _____ black
hair. ד. אבא שלנו לא מבוגר.
- E. _____ grandmother _____
gray hair. ה. אין לי אחות.
- F. _____ eyes _____
blue. ו. החתול שלך לא גדול.
- G. _____ father _____ old. ז. יש לך 2 עיניים ירוקות.
- H. _____ grandfather
_____ blond. ח. סבא שלו לא בלונדיני.

have, my, your, is not, are not, their, has, do not, our, his

ציון: _____ Score :

פרק ארבע :

Directions and Time- זמן וכיוונים

Days of the week- ימי השבוע

Day	יום
Sunday	ראשון
Monday	שני
Tuesday	שלישי
Wednesday	רביעי
Thursday	חמישי
Friday	שישי
Saturday	שבת

משימה 50: השלם את הימים לפי הסדר ואז קרא אותם בקול רם:

____ day , ____ day, ____ day,
____ day , ____ day, ____ day,
____ day.

There are _____ days in a **week**.

ענה על השאלה: איזה יום היום?

What day is **today**?

Today is _____

תשבץ על ימי השבוע:

<http://www.esolcourses.com/uk-english/beginners-course/unit-3/days-of-the-week/days-of-the-week-crossword.html>



מה אתה עושה ביום _____ ב _____

What do you do on _____ in the _____

בוקר - morning , אחרי צהרים- afternoon , ערב- evening

משימה 52: מלא את הטבלה בדברים שאתה עושה כל יום-

Day	Morning	Afternoon	Evening
Sunday			
Monday			
Tuesday			
Wednesday			
Thursday			
Friday			
Saturday			

מתרגלים את ימי השבוע – על ידי חזרה:

יש להכיר את המילים הבאות לפני המשחקים:

אחרון First- Last ראשון

אחרי Before – After קודם



<http://www.turtlediary.com/kindergarten-games/math-games/days-of-the-week.html>

חודשי השנה - Months of the year

There are _____ month in a year.

Month	חודש	Month	חודש
January	ינואר	July	יולי
February	פברואר	August	אוגוסט
March	מרץ	September	ספטמבר
April	אפריל	October	אוקטובר
May	מאי	November	נובמבר
June	יוני	December	דצמבר

משימה 53 - השלם את החודש החסר ותרגם:

Month	חודש	Month	חודש
January	ינואר		
		August	אוגוסט
March	מרץ		
April	אפריל	October	אוקטובר
		November	נובמבר
June	יוני		

תרגול חודשי השנה ומספרים סידוריים:

<http://www.real-english.com/reo/8-d/8d-1.asp>



תשבץ על חודשי השנה:

<http://www.esolcourses.com/uk-english/beginners-course/unit-4/weather-months-seasons/months-crossword.html>



עונות השנה : Seasons of the year

קיץ-Summer

סתיו-Fall/Autumn

אביב - Spring

חורף-Winter

<https://quizlet.com/99193265/flashcards>



Which = איזה

Which (איזה) Is your favorite season? איזו עונה מועדפת עליך?

My favorite season is _____

When = מתי

When is your birthday? ענה על השאלה, מתי היום הולדת שלך?

My birthday is on the 4th of June. תשובה אפשרית:

My birthday is on the _____

שמע כיצד עונים על השאלה יום ההולדת של האנשים בקטע הבא:

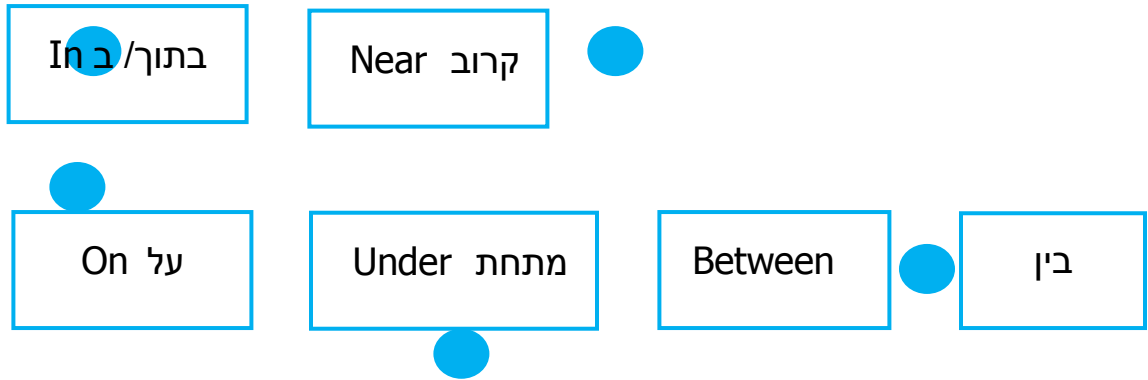
<http://www.real-english.com/reo/8-d/unit8d.asp>



<https://quizlet.com/99192829/flashcards>

כעת צלם כמה מהחברים שלך ליחידה ושאל אותם מתי יום ההולדת שלהם?
בקש שיענו לך באנגלית או תרגם וכתוב את תשובותיהם באנגלית:

Prepositions - מילות יחס



דוגמאות: Examples

The dog is **in** the house.

The dog is **on** the table.

The dog is not **under** the table.

The dog is **between** the table and the bed.

The dog is **near** the food.

<https://quizlet.com/99194428/flashcards>

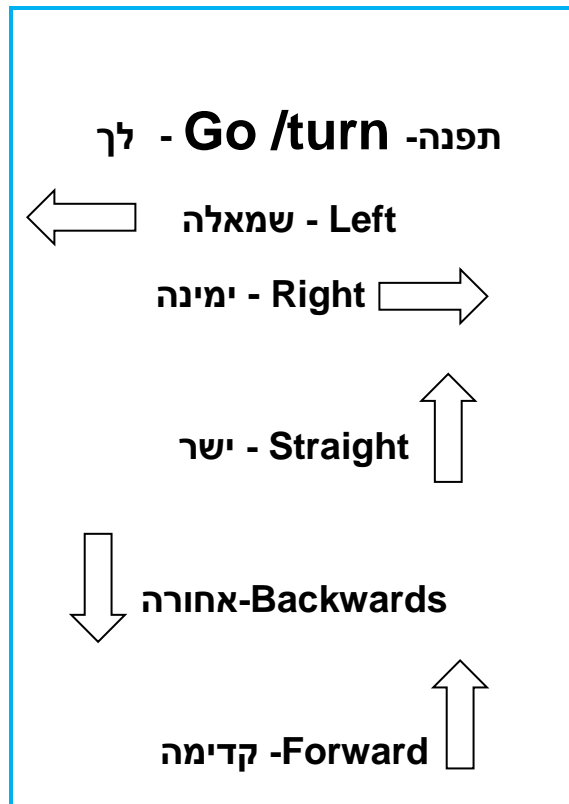


משימה 54 - תרגם את המשפטים הבאים לאנגלית-

1. דנה מתחת למיטה _____
2. החתול בין המיטה והחלון. _____
3. אמא שלי ליד המכונת _____
4. סבא שלך על המיטה _____
5. דוד שלי בתוך המיטה _____

Directions - הכוונה

How do I get to... איך אני מגיע ל....		Go-לך
Where is ... איפה...		
Cross the road – תחצה את הכביש	first-קודם/ראשון	turn-תפנה
At the traffic light-ברמזור	then אז-	Right-ימינה
At the- cross במעבר חצייה walk	after that אחרי זה-	left-שמאלה
At the corner - בפינה	go past-תחלוף	straight-ישר



הצעה למשחק- דרך להעברת נושא הכיוונים:

<http://kidsactivitiesblog.com/27772/map-game>

הצעה: תלמיד יתאר את הדרך מהבית שלו למרכז הלימודי: אפשר להדביק מפה (דרך google maps) ולתאר את הדרך. אפשר לצלם את הדרך בטלפון ולתאר את הכיוונים.

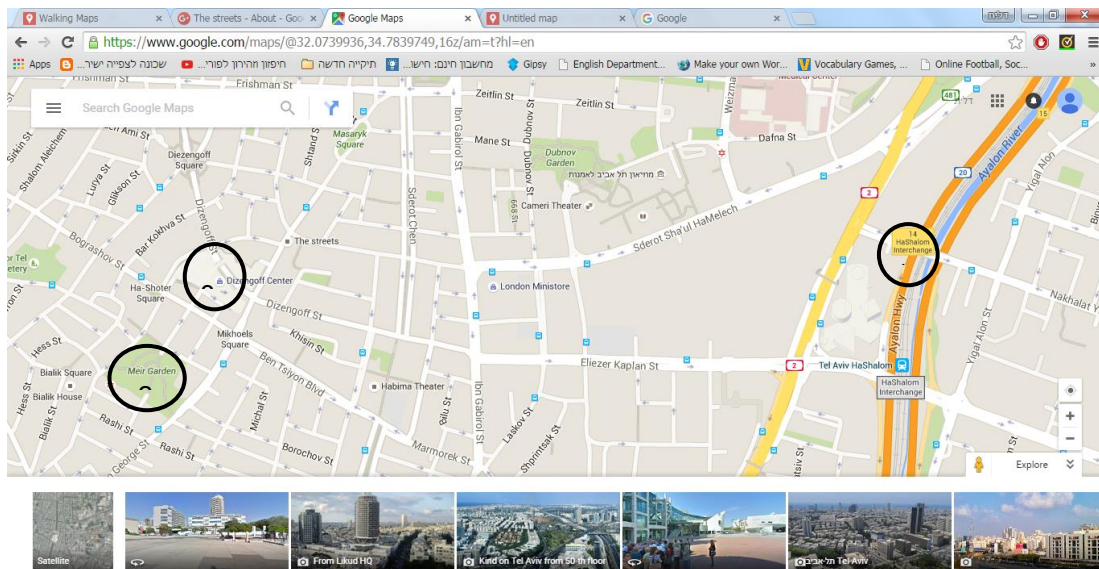
ניתן להיעזר בביטויים כמו: first, then, after that, go past, turn, right, left, straight,

הכנס ל google map:

<https://www.google.com/maps/@32.0739936,34.7839749,16z/am=t?hl=en>



תאר באנגלית את הדרך שלך מעזריאלי, דרך גן מאיר ועד דיזנגוף סנטר:



<https://quizlet.com/99195298/flashcards>

למשחק Tidy up your room (סדר את החדר שלך) צריך להכיר את אוצר המילים הבא לפני שמשחקים:



<http://englishflashgames.blogspot.co.il/2008/06/prepositions-of-place-game.html>

Verbs-פעלים	Vocabulary of a room- אוצר מילים של חדר	Vocabulary of a room- אוצר מילים של חדר
put-שים	shelf-מדף	bag-תיק
	clock-שעון קיר	chair-כיסא
-Prepositions מילות יחס	shoes-נעלים	wardrobe-ארון
next to-ליד	bed-מיטה	ball-כדור
under-מתחת	notebook-מחברת	map-מפה
on-על	drawer-מגירה	dictionary-מילון
on the top-בחלק העליון	desk-שולחן כתיבה	pencils-עפרונות
over-מעל	wall-קיר	

הצעה: ניתן להרחיב וללמד עוד אוצר מילים של דברים בבית לפי החדרים השונים שיש.

Time: What is the time? מה השעה

It is _____

an hour -שעה, minute-דקה second-שניה,
to - ל , a half – חצי , past - אחרי , quarter=רבע

6:00 a.m.	Six O'clock
3:15 a.m.	Three fifteen or a <u>quarter past</u> three in the morning.
15:30 p.m.	Three fifteen or a <u>quarter past</u> three in the afternoon.
19:00 p.m.	Seven and <u>a half</u> or <u>half past</u> seven in the evening.
5:05 p.m.	Five minutes <u>past</u> five.
11:55 a.m.	Five minutes <u>to</u> twelve.

תרגול שמיעה של " מה השעה? "



<http://www.real-english.com/reo/9/unit9.asp>

משימה 55 – התאם את השעה המתאימה למשפטים באנגלית:

למשל:

It is half past twelve /It is twelve thirty	השעה 19:45
It is a quarter past three/It is three fifteen	השעה 12:30
It is quarter to eight / It is seven frothy five	השעה 10:10
It is ten minutes after ten/it is ten past ten	השעה 15:15

למה it מתייחס במשפטים הללו? לזמן!

כתוב את המילה "זמן" באנגלית _____



<https://quizlet.com/99201250/flashcards>

ועכשיו...

זמן ללמוד עוד כמה צלילים-

כפי שלמדת האות i נשמעת כמו: אימא, איריס, איבגי.
אבל כאשר יש מילה שבה יש מבנה של: ___ i ___ e
כמו במילים Mike, Bike, Time....

האות i מקבלת "כוח" מהאות האחרונה e ונשמעת כמו שם האות איי I

משימה 56 - השלם את האותיות i_e , קראו בקול רם ותרגם את המילים:

B__ k__ _____ L__ f__ _____

T__ m__ _____ W__ f__ _____

F__ v__ _____ N__ n__ _____

L__ k__ _____ F__ n__ _____

כפי שלמדת האות o נשמעת כמו: אור, אורית, עומר.
אבל כאשר יש מילה שבה יש מבנה של: ___ o ___ e
כמו במילים close, phone, coke,

האות o מקבלת "כוח" מהאות האחרונה e ונשמעת כמו שם האות- O

משימה 57 - השלם את האותיות o __ e , קראו בקול רם ותרגם את המילים:

B__ n__ _____ C__ k__ _____

Sm__ k__ _____ Cl__ s__ _____

כפי שלמדת האות u נשמעת כמו: עוזי, עוגה, אורי.
אבל כאשר יש מילה שבה יש מבנה של: ___ u___ e כמו במילים tube, cube, use

האות i מקבלת "כוח" מהאות האחרונה e ונשמעת כמו שם האות- יו: U

אם אחרי האות u תהיה אות רגילה ולאחריה אות ניקוד (a, i, e, o, u)
הצליל ישמע כמו שם האות –יו U –למשל- university

במידה ומגיעות אחרי האות u שתי אותיות "רגילות" לא ניקוד- שהן כל
האותיות חוץ מ- (a, e, i, o, u).

הצליל של האות u ישמע כמו אָה.

למשל- ugly, uncle, umbrella

משימה 58 - מיינ את המילים הבאות לפי הצליל שלהן ותרגם את המילים:

ugly, upset, university, unit, perfume, use, tube, cute, uncle, uniform, music

U-אה	יו = U

ישנן אותיות שלא קוראים בקול רם, הן "אילמות": למשל צירוף האותיות gh במילה – right לא "שומעים את האותיות gh, אבל בתמורה האות i, נשמעת כמו שם האות.

להלן דוגמאות נוספות-

משימה 59 - הדגש את צירוף האותיות gh, קרא את המילים בקול רם ותרגם לעברית:

Fight _____ Daughter _____

Night _____ High _____

Eight _____ Light _____

את צירוף האותיות ph משמיעים כמו הצליל f: למשל המילה Telephone

להלן דוגמאות נוספות:

משימה 60 - הדגש את צירוף האותיות ph, קרא את המילים בקול רם ותרגם לעברית:

Photograph _____ Paragraph _____
Nephew _____ Dolphin _____
Phobia _____ Pharmacy _____

דיאלוג:

קרא את השיחה עם חבר:

היה תלמיד ראשון ולאחר מכן התחלפו בתפקידים.

תסלח לי-Excuse me , ארוך-long -,walk הליכה-, אוטובוס-bus
אז-then, תודה רבה-thank you very much ,
בבקשה- you're welcome

לשאול על הדרך ל..... Asking the way to

Student1: Excuse me, how do I get to Michal street?

Student 2: You go straight then turn left at the corner. There is a bus satiation.

Student 1: Is it a long walk?













Student 2: No. it is a five minutes walk.

Student 1: Thank you very much

Student 2: you're welcome.

שלטים - Signs

משימה 61 - התאם את השלט לפירוש שלו ותרגם.

Turn left פנה שמאלה	Do not enter/ no entry אין כניסה	Stop עצור	No U-Turn left אין סיבוב פרסה שמאלה
No Parking אין חניה	Circle כיכר	Go Straight לך ישר	Traffic light רמזור
Stairs מדרגות	Slow האט	Cross walk מעבר חצייה	Toilet (WC) שירותים

הצעה: חפש עוד שלטים, הדבק במחברתך ותרגם לאנגלית.



<https://quizlet.com/99206567/flashcards>

כרטיסיות של תמונות השלטים והפירוש שלהם לאנגלית.

הידעת מה פירוש ראשי התיבות WC?

WC means "Welcome" or "Water Closet, toilet" .

WC פירוש הקיצור "ברוכים הבאים" או "ארון מים" .

Quiz 7

1. התאם את היום בעברית ליום באנגלית-

Monday	יום ראשון
Wednesday	יום שני
Sunday	יום שלישי
Tuesday	יום רביעי
Friday	יום חמישי
Saturday	יום שישי
Tuesday	יום שבת

2. איזה חודש עכשיו? _____ which month is now

3. מה העונה עכשיו? _____ what is the season now

4. אני אוכל ארוחת בוקר ב _____ I eat breakfast in the

אני אוכל ארוחת ארבע ב _____ I eat lunch in the

אני אוכל ארוחת ערב ב _____ I eat supper in the

מחנן מילים לשאלות 2-4:

September, morning, winter November, January,
evening, February, spring March, April, afternoon, May, June, July,
August, autumn, October, December, summer

5. התאם את השעה לביטוי הנכון באנגלית:

1:00	It is five forty five
2:15	It is ten to nine
5:45	It is twenty past six
6:20	It is one o'clock
8:50	It is a quarter past two

6. תרגם את המשפטים לעברית-

Dana is between my uncle and my mother.

The cat is under the chair. _____

We are in the house. _____

Slow near the traffic light. _____

You are going straight. _____

Yonatan is on the bed. _____

At the corner, turn right _____

Go forward! _____

ציון: _____ score

פרק חמישי: Jobs and Hobbies

What is your job? What do you do for a living?
מה העבודה שלך? מה אתה עושה למחייתך?



an actor



שחקן



an artist

אמן/אמנית



an astronaut

אסטרונאוט



an athlete

אתלט/את ספורטאית



a dentist

רופא שיניים



a doctor

רופא/ה



a firefighter

לוחם/לוחמת אש



a musician

מוסיקאי



a pilot

טייס/ת



a police officer

שוטר



a scientist

מדען/מדענית



a singer

זמרת



a teacher

מורה



a vet

וטרינר/ית

©2010 www.bogglesworldesl.com



<https://quizlet.com/99210332/scatter>

More jobs:

gardener גן	librarian ספרנית	nurse אחות	taxi driver נהג מונית	housewife עקרת בית
store manager מנהל חנות	sales man איש מכירות	hair dresser/ barber ספר	/traffic cop /direct traffic traffic warden שוטר תנועה	taxi driver נהג מונית

לרצות=to want להיות=to be לעשות=to do להגדול=to grow up

What do you want to do when you grow up? _____

I want to be a/an _____

צפה בסרטון הבא:

http://www.real-english.com/reo/24/unit24_alt.asp



תרגיל: <http://www.real-english.com/reo/24/24-1.asp>

עוד תרגיל: <http://www.real-english.com/reo/24/24-4.asp>



תרגול נוסף על מקצועות נוספים - צפה בסרטון הבא וכתוב עבודות נוספות שלא

הכרת ותרגם: <https://www.youtube.com/watch?v=JBXauplJHr8>

למדת שהאות G נשמעת כמו גליה, גלעד, גדי.

אבל אם לאחר האות G מופיעה אחת האותיות e, i, y, היא תשמע כמו /J/ –ג'ל.

למשל במילים : giant, gentle, gypsy

משימה 62 - קרא את המילים בקול רם ותרגם לעברית:

קרא את המילים הבאות ותרגם לעברית:

Age _____

Gym _____

Logic _____

Energy _____

Giant _____

Orange _____

Large _____

Tragic _____

למדת שהאות C נשמעת כמו /k/ -כרמל.

אבל אם לאחר האות C מופיעה אחת האותיות e, i, y, היא תשמע כמו /S/ –סמי.

למשל במילים : city, center, bicycle

משימה 63 - קרא את המילים בקול רם ותרגם לעברית:

Dance _____

Bicycle _____

Center _____

Mice _____

Cinema _____

City _____

Nice _____

Pencil _____

צירוף האותיות al או all נשמעת כמו צירוף האותיות /ol- (אול)

למשל כמו במילים : mall, call, ball

משימה 64 - קרא את המילים בקול רם ותרגם לעברית:

Ball _____ Mall _____ Wall _____

Call _____ Tall _____ Fall _____

בצירוף האותיות kn לא שומעים את האות הראשונה k כלל. למשל כמו במילים :

knife, knee

משימה 65 - קרא את המילים בקול רם ותרגם לעברית:

Knee _____ Know _____

Knife _____ Knock _____

צירוף האותיות ai - צרוף שתי האותיות נשמע כמו שמות האות /a/. (איי).

למשל כמו במילים : train , brain

משימה 66 - קרא את המילים בקול רם ותרגם לעברית:

Mail _____

Brain _____

Paint _____

Train _____

Tail _____

Jail _____

צירוף האותיות ck - צרוף שתי האותיות נשמע כמו הצליל של האות K (ק)

למשל כמו במילים : back , black

משימה 67 - קרא את המילים בקול רם ותרגם לעברית:

Black _____

Clock _____

Click _____

Lock _____

Shock _____

Luck _____

דיאלוג:

קרא את השיחה עם חבר:

קודם תהיה ירון ואחר כך תתחלפו.

do-לעשות, ad-מודעה, saw – ראיתי , looking for – לחפש, need-צריך

how much-כמה, make- לעשות, kitchen- מטבח, work- לעבוד, job- עבודה

great – נהדר, them- אליהם, call- תתקשר, pay- משלמים

בהצלחה - good luck

אתה מחפש עבודה? Are you looking for a job?

Yaron: Hi Moshe, Are you looking for a job?

Moshe: Yes, I am.

Yaron: I saw an ad for a job in MacDonald's.

Moshe: Oh, What do I need to do?

Yaron: You need to work in the kitchen: to make hamburgers and chips.

Moshe: How much do they pay?

Yaron: They pay 25 shekels an hour.

Moshe: O.k, I will call them.

Yaron: Great! Their phone number is 03-9751723

Good Luck!

Moshe: Thank-you!

Hobbies: תחביבים

משימה 67 - תרגם את התחביבים הבאים לעברית, העזר במילון אוצר מילים:

cinema- _____	playing the guitar- _____	travelling- _____	animals - _____	music- _____
computer games- _____	riding a bicycle- _____	dancing _____	running- _____	painting – _____
eating out _____	horse riding- _____	watching T.V- _____	football- _____	darts- _____
surfing the internet- _____	bowling – _____	going shopping- _____	basketball- _____	other- _____
playing pool- _____	card games- _____	go to the jym- _____	swimming _____	

סרטון לגבי תחביבים:

<https://www.youtube.com/watch?v=OmxAQZoWbqU>



<https://quizlet.com/99212203/scatter>

weekend - סוף שבוע- ,bored= משועמם , fun=כיף: כמה מילים חדשות:

משימה 68 - ענה על השאלות הבאות:

What is your favorite sport? _____

What do you do for fun? _____

What do you do on the weekend? _____

What do you do when you are bored? _____

משימה 69 - תרגם את שמות התואר הבאים והקף את המילים שמתארות שמות

תואר חיוביים:

fun, awful, boring, relaxing, great, terrible, wonderful , exiting

משימה 70

כתוב פעילויות שאתה מוצא אותם:

Fun animals

למשל:

Exiting _____

Boring _____

Terrible _____

Great _____

משימה 71- השלם את המשפטים הבאים, שאומרים איך אתה מרגיש לגבי

הפעילויות שאתה ממציא:

למשל: I love playing football. It is great fun!

I love _____

I hate _____

I enjoy _____

I like _____

I don't like _____

I can't stand _____

משימה 72- השלם באיזו תדירות אתה עושה את הפעילויות שאתה ממציא.

פעם ב...=once a..., פעמיים=twice a..., שלוש פעמים ב..=three times a..

אף פעם=never, כל יום=every day

באיזו תדירות אתה- How often do you

למשל:

Play cards: once a week . Go shopping: twice a week.

Go bowling: once a month.

שם העצם ברבים - חוקים: plurals –spelling rules

כפי שאתה זוכר, כשאתה רוצה להעביר שם עצם ביחיד לרבים ישנם שני כללים:

א. בדרך כלל מוסיפים את האות S. למשל a doctor – doctors.

ב. משנים את ה is במשפט ל are

למשל: The doctor is nice - - - The doctors are nice.

(שם התואר לא משתנה!)

אבל אם שם העצם מסתיים באחת מן האותיות הבאות: /s/sh/ch/x/o/ תוסיף את האותיות **es**. למשל:

שחקניות - actresses - an actress - שחקנית

ארוחות צהרים - lunches - lunch - ארוחת צהרים

עגבניות - tomatoes - tomato - עגבנייה

(יש מילים שלא מקבלות סיומת **es** למרות שמסתיימות באות ס.

כמו: stereo, zoo, piano, video, ועוד)

קופסאות - boxes - a box - קופסא

כאשר שם העצם מסתיים באות y, ולפניו אין אות ניקוד (a, e, i, o, u), מורידים

את האות y ומוסיפים את האותיות **ies**.

למשל: זבובים - flies - a fly - זבוב

אבל כששם העצם מסתיים באות y ולפניו יש אות ניקוד (a, e, i, o, u),

מוסיפים רק את האות s.

למשל: a boy - boys

כששם העצם מסתיים באות f או באותיות fe, מורידים את ה f או ה- fe ומוסיפים

את האותיות **ves**.

למשל: a wife - wives, a knife - knives

הפוך את המשפטים הבאים לרבים, ותרגם את המשפטים הבאים לעברית:

There is a boy on the table. יש ילד על השולחן-

There are boys on the table

Cairo is a city in Egypt.

There is a knife in the kitchen.

There is a wife on the chair

There is a baby in the bed

There is a party in the street

There is a dress in the shop

The boy has a nice hobby

The box is very big.

שמות עצם חריגים של רבים - Irregular plural nouns

ישנם שמות עצם שלא משתנים מיחיד לרבים לפי הכללים שלמדנו. הם יוצאי דופן.

להלן כמה דוגמאות :

רבים - plural	יחיד - singular
men	man - גבר
women	woman - אישה
police men	police man - שוטר
children	child - ילד/ה
feet	foot - כף רגל
sheep	sheep - כבשה
fish	fish - דג
teeth	tooth - שן
mice	mouse - עכבר
postwomen	postwoman - דוורית



משחק שניתן לתרגל את נושא הפיכת שם עצם מיחיד לרבים:
http://www.softschools.com/language_arts/la_games.jsp

שמות עצם ביחיד וברבים - Quiz 8

השלם את הטבלה - כתוב כיצד תיכתב המילה ברבים לפי הכללים שלמדת

תרגום	יחיד	רבים
	fish	
	fly	
	tomato	
	boy	
	baby	
	woman	
	Stereo	
	tooth	
	bus	
	actress	
	box	
	knife	
	city	

ציון: _____ Score:

מילון אוצר מילים-Glossary

	English	עברית		English	עברית
Aa	after	אחרי	Bb	between	בין
	afternoon	אחר הצהרים		bicycle	אופניים
	age	גיל		big	גדול
	and	ו...		bike	אופניים-בקיצור
	animals	חיות		black	שחור
	apple	תפוח		blame	להאשים/אשמה
	are not	לא (ברבים)		blond	בלונדיני
	autumn	סתיו		blue	כחול
	awful	נורא		bored	משועמם
Bb	back	אחורה/גב		boring	משעמם
	backwards	אחורנית		book	ספר
	bake	אופה		boot	מגף
	ball	כדור		bowling	באולינג
	banana	בננה		boy	ילד
	basket ball	כדורסל		Box	קופסא
	beans	שעועית		brain	מוח
	bed	מיטה		bread	לחם
	bee	דבורה		brown	חום
	beef	בקר		burger	בורגר
	before	קודם/לפני		bus	אוטובוס

Cc	cake	עוגה	Cc	cold	קר
	call	להתקשר/		color	צבע
	can	יכול		computer games	משחקי מחשב
	can't sand	לא סובל		cook	לבשל/טבח
	car	מכונית		cool	קריר/מגניב
	card games	משחקי קלפים		corner	פינה
	cat	חתול		craving	תשוקה ל...חשק ל...
	center	פינה		cream	קרם
	chair	כיסא		cross road	מעבר חציה
	cheese	גבינה	Dd	darts	חצים למטרה
	chicken	עוף		day	יום
	child	ילד/ה		dance/ dancing	ריקוד/לרקוד
	chips	צ'יפס		daughter	בת
	chocolate	שוקולד		dinner	ארוחה עיקרית
	cinema	קולנוע		direction	כיון
	city	עיר		do	לעשות
	circle	כיכר/עיגול		dog	כלב
	click	לנקש/קליק		doll	בובה
	clock	שעון (לא יד)		dolphin	דולפין
	close	קרוב		donkey	חמור
	coffee	קפה		do not	לא (בליווי פועל אחריו)/אל
	coke	קולה		drink	לשתות

Ee	eat	לאכול	Ff	feet	כפות רגליים
	eating out	לאכול בחוץ (יצאה)		fly	זבוב/לעוף
	egg	ביצה		fog	ערפל
	eight	שמונה		food	אוכל
	eighteen	שמונה עשרה		foot	כף רגל
	eighty	שמונים		football	כדורגל
	eleven	אחת עשרה		for	בשביל/ל...
	energy	אנרגיה		forty	ארבעים
	entry	כניסה		forwards	קדימה
	evening	ערב		four	ארבע
	every	כל		fourteen	ארבע עשרה
	eye	עין		forty	ארבעים
	exiting	מרגש		fox	שועל
Ff	fall	סתיו/ליפול		fresh	טרי
	family	משפחה		fun	כיף
	fast	מהיר/מהר			
	favorite	מועדף			
	feet	כפות רגליים			
	fight	קרב/להילחם			
	fine	הכל בסדר			
	first	ראשון			
	fish	דג			

Gg	gentle	עדין	Hh	half	חצי
	girl	ילדה		hamburger	המבורגר
	giant	ענק		have/has	יש
	go/going	לך/ללכת		having a shower	מתקלח
	go past	תחלוף		he	הוא
	gold	זהב		her	שלה
	good	טוב		high	גבוה
	good luck	בהצלחה		his	שלו
	google	גוגל		horse	סוס
	great	נהדר/גדול		hot	חם
	green	ירוק		house	בית
	grey	אפור		how	איך
	grow up	להתבגר		how many	כמה
	guitar	גיטרה		how much	כמה
	gym	חדר כושר		How old	בן כמה
	gypsy	צועני		How often	באיזו תדירות
				hundred	מאה

li	I/ I'm (I am)	אני	LI	lake	אגם
	ice cake	עוגה מזוגגת עם קרם		large	גדול
	ice cream	גלידה		last	אחרון
	in	ב/בתוך		leek	כרישה
	is not	לא (ביחיד)		lemon	לימון
	it	זה – לבע"ח/דומם ביחיד		left	שמאל/עזב
	its	של זה		life	חיים
Jj	jail	בית סוהר		light	קל/אור
	job	עבודה		like	לחבב/לאהוב
Kk	kitchen	מטבח		loaf	כיכר (של לחם)
	knee	ברך		lobster	סרטן
	knife	סכין		lock	מנעול
	knock	דפיקה/לדפוק		logic	הגיוני
	know	לדעת		long	ארוך
				love	לאהוב
				look	להסתכל
				luck	מזל
				lunch	ארוחת צהרים

Mm	make	עושה	Nn	name	שם
	mail	דואר		near	קרוב/ליד
	mall	קניון		need	צריך
	man	גבר		nephew	אחיין
	men	גברים		never	אף פעם
	me	אותי/אני		nice	נחמד
	meat	בשר		nine	תשע
	melon	מלון		nineteen	תשע עשרה
	mice	עכברים		ninety	תשעים
	milk	חלב		night	לילה
	milkshake	מילקשייק		no	לא/אין
	minute	דקה		not	לא
	month	חודש		number	מספר
	mood	מצב רוח			
	more	עוד	Oo	old	ישן/זקן
	morning	בוקר		on	ב/על
	mouse	עכבר		once	פעם ב/ פעם
	music	מוסיקה		one	אחד
	my	שלי		onion	בצל
				open	פתוח
				orange	כתום/תפוז
				other	אחר
				our	שלנו

Pp	paint	לצבוע/צבע	Qq	quiz	בוזן
	paragraph	פיסקה		quarter	רבע
	parking	חניה/לחנות			
	past	אחרי	Rr	red	אדום
	pasta	פסטה		relaxing	מרגיע
	painting	לצייר		riding	רכיבה
	pay	לשלם/תשלום		right	ימין/ נכון/ זכות
	pea	אפונה		run	לרוץ
	pencil	עיפרון			
	perfume	בושם			
	pharmacy	בית מרקחת			
	phobia	פוביה			
	photograph	תצלום			
	pink	ורוד			
	pita	פיתה			
	pizza	פיצה			
	playing	לשחק			
	please	בבקשה			
	pretty	יפה			
	purple	סגול			
	policewoman	שוטרת			
	pot	סיר			
	pool	ביליארד/בריכה			

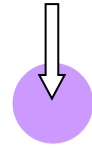
Ss	salad	סלט		sofa	ספה
	sandwich	סנדוויץ'		spring	אביב
	season	עונה		starting	מתחיל
	second	שניה		starving	מורעב
	see	לראות		steak	סטייק
	seven	שבע		straight	ישר
	seventy	שבעים		strong	חזק
	shake	לנער		summer	קיץ
	shame	בושה		super	ארוחת ערב
	she	היא		surfing the internet	לגלוש באינטרנט
	shock	שוק (הלם)		sweet	חמוד
	shop	חנות/לקנות		sweets	סוכריות
	shopping	קניות		swimming	שחיה
	silver	כסף			
	six	שש			
	sixteen	שש עשרה			
	sixty	שישים			
	skating	מחליק על סקטים			
	slice	חתיכה			
	slow	לאט/האט			
	small	קטן			
	socks	גרביים			

Tt	table	שולחן		to do	לעשות
	tail	זנב		today	היום
	take	קח		toilet	שירותים
	tall	גבוה		tomato	עגבניה
	tea	תה		too	גם
	ten	עשר		toffee	טופי
	terrible	נורא		traffic light	רמזור
	that	זה		tragic	טרגי
	their	שלהם/ שלהן		train	רכבת/להתאמן
	them	אותם		tree	עץ
	then	אז		tube	רכבת תחתית /שפורפרת
	there is	ישנו		turn	תפנה/תסתובב/תור
	there are	ישנם		twelve	שתים עשרה
	they	הם/הן		twenty	עשרים
	thirteen	שלוש עשרה		twice	פעמיים
	thirty	שלושים			
	This is	זה			
	three	שלוש			
	time	זמן			
	times	פעמים			
	to	-ל			
	to be	להיות			

Uu	ugly	מכוער		wife	רעיה
	umbrella	מטריה		white	לבן
	uncle	דוד		window	חלון
	under	מתחת		winter	חורף
	uniform	מדים		woman	אישה
	unit	יחידה		women	נשים
	university	אוניברסיטה		wonderful	נהדר
	upset	מודאג		wool	צמר
	use	שימוש			
			Xx		
Vv	very	מאד	Yy	year	שנה
				yellow	צהוב
Ww	walk	ללכת/הליכה		you	את/אתה/אתם/אתן
	wall	קיר		your	שלך/שלכם/שלכן
	want	רוצה	Zz	zoo	גן חיות
	way	דרך			
	wet	רטוב			
	weak	חלש			
	week	שבוע			
	what	מה			
	when	מתי			
	where	איפה			
	which	איזה			

כיווני הכתיבה המומלצות לכתיבת הא"ב באנגלית

l t i k j



v w x y



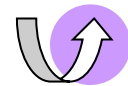
r n m h b p



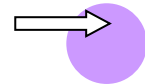
c o a d g q f s



u



z e



A B C D E F G H I J K L M N O P Q R S T U

V W X Y Z

אות גדולה	אות קטנה	צליל האות
A	a	א
B	b	ב
C	c	ק
D	d	ד
E	e	א
F	f	פ
G	g	ג
H	h	ה
I	i	אי
J	j	ג'
K	k	כ/ק
L	l	ל
M	m	מ
N	n	נ
O	o	או

P	p	פ
Q	q	ק
R	r	ר
S	s	ס
T	t	ט/ת
U	u	או
V	v	ב/ו
W	w	וו
X	x	קס
Y	y	י
Z	z	ז


Certificate

THIS CERTIFICATE PROUDLY PRESENTED

FOR HONORABLE ACHIEVEMENT

TO - _____

AWARDED THIS DAY



TEACHER'S SIGNATURE

STUDENT'S SIGNATURE

Student's name: _____ שם התלמיד:

Recommended links for the teachers:

There are materials on the Atid Website for nonreaders for your use.

Teaching English reading and writing by Fran Levitt (The Hickey method) – click “Hickey Website” and then “Documents for download” and “Individual Lesson



Materials”

http://dye.macam.ac.il/dyellin_open.htm

How to make sight words dominos and speed racer game-

<http://www.notimeforflashcards.com/2013/01/sight-word-dominoes-speed-racer-game.html>



Helping understand how to break up words by syllables:

[/http://www.vocabulary.co.il/syllables/syllable-lesson](http://www.vocabulary.co.il/syllables/syllable-lesson)

Many worksheets and activities - From Kaye College site:

<http://www.kaye7.org.il/english2.htm#c38>

