



# קידום נוער תוכנית היל"ה השכלת יסוד ולימודי השלמה

برنامج هילה

التعليم الأساسي والدراسات التكميلية

## מדריך למורה במקצוע

## הקניית שפה - אנגלית

دليل المعلم

اكتساب اللغة - الإنجليزية

2015

**A, B, C**

**GO!!!**

**From Non-Readers to Readers!**

לשימוש פנימי בלבד!

## **Forward:**

Dear teachers,

We are happy to present this book for our Hila project students. This book has been written for our “nonreaders” students. Starting from scratch, and working side by side with the phonetics sounds and the sight words.

The idea behind this booklet is to create as meaningful an experience as possible for our students. Teaching the letters and sounds by using – visual, kinesthetic, oral and meaningful tasks.

We tried to make it as adult like, and not childish, as I could in order to engage the students.

We added many on-line games that I found, which could help and make the learning more interesting and motivating.

We would like to add that We couldn't put all the materials that one can teach at this level such as: the parts of body, the house, cloths, animals etc. You can add any other topic as you go along , in order to expand the knowledge of our students and to “sew the right suit” for your individual students.

Our most important aim was to expose our students to the basic understanding of reading and some basic phonetic reading rules, and then to build a few units in order to add some grammar and vocabulary skills.

It is important to emphasize that there could be a student whose level of speech is higher than his ability to read and vice versa: a student whose reading skills are good but does not understand what he is reading. You, therefore, need to build a unique program for each student.

We do hope that you have enough materials in order to begin; this book is merely a platform and doesn't cover everything. You can also use some of the recommended books we have on our list to add additional exercises. We have added sheets on the “Atid” website for your use. In addition, if a student has not completely understood the letters or subject which you were working on, you can add your own work sheets based on the ideas here.

Do not go ahead with the booklet until the idea has sunk in well with the student. Feel free not to use all the materials I have provided, in accordance with your students' place and pace.

## תוכן עניינים: Content

Chapters	Content and sight words	Phonetic sounds	pages
Chapter one- Names and Cars	Letters a-z Cognate words Introducing yourself Car symbols Numbers 0-10 There is/ there are How many	Letters sh, ch	6- 35
Chapter two- Good Food	Nouns/ adjectives a/an I, want, like, love, The, and	oo ea, ee, i _a_e	36- 47
Chapter three- My Family Tree	Pronouns Singular/ Plural Have/has Possessives S' Numbers Ordinal numbers How old are you? Colors Negative sentences	th	48-71

<p>Chapter four</p> <p>Time and Direction</p>	<p>Days of the week</p> <p>Today</p> <p>Morning, afternoon, Evening</p> <p>First-last, before-after</p> <p>Months of the year</p> <p>Seasons of the year</p> <p>When is your birthday?</p> <p>Prepositions</p> <p>Directions: how do I get to</p> <p>Go/turn</p> <p>Time- what is the time?</p>	<p>_o_e</p> <p>_i_e</p> <p>_u_e</p> <p>Ph, gh,</p>	<p>72-89</p>
<p>Chapter five-</p> <p>Jobs and Hobbies</p>	<p>What job do you want?</p> <p>What is your job?</p> <p>What do you do for a living?</p> <p>To do, to be, want, grow up</p> <p>Singular and Plural</p> <p>Irregular nouns</p>	<p>C=/S/</p> <p>G=/J/</p> <p>kn</p> <p>all</p> <p>ai</p> <p>ck</p>	<p>90-103</p>
<p>Glossary</p>	<p>Vocabulary from all units</p>		<p>104-113</p>
<p>Appendix</p>	<p>Directions of writing the letters</p> <p>ABC letters, sounds</p> <p>Certificate</p> <p>What have a done page</p> <p>Links for teachers</p>		<p>114-119</p>

## الفصل الأول - Names and Cars

عبارات الترحيب والتعارف: Greeting phrases- Sight words

هناك عدة طرق للمعرفة والتعرف على أشخاص:

استمع للمعلمة وهي تقرأ العبارات التالية وتعرف عليها

My name is _____ اسمي _____	What's your name? ما اسمك؟
Hello, how are you? مرحباً، كيف حالك؟	Good to see you, guys من الجيد رؤيتكم
Pleased to meet you! يسعدني التعرف عليك!	I'm fine أنا بخير
Hi! مرحباً!	How you doin'?' كيف حالكم؟
Hi there! أهلاً!	



شاهد الفيديو التالي: من "Real English"  
(في المرة الأولى سيطلب منك التسجيل مجاناً)

<http://www.real-english.com/reo/1/unit1.asp>

## حوار لعب الأدوار - Role Play Dialogue

مع شريكك- اسأل شريكك "ما اسمك" باللغة الإنجليزية.  
اختر واحدة من عبارات الترحيب وواحدة من عبارات الأجوبة لمختلف الترحيبات.

مثال:

Student 1: What's your name?

Student 2: My name is Ron

Student 1: How are you doing?

Student 2: I'm fine.

الآن استبدلوا الأدوار -

اقتراح: يمكنك تصوير نفسك على هاتف ذكي مثل المشهد الذي شاهدته وشارك المجموعة. يمكن تحميل مقاطع الفيديو إلى الموقع

Aa



Apple

Bb



Ball

Cc



Cat

Dd



Dog

Ee



Elephant

Ff



Fish

Gg



Gorilla

Hh



Hat

Ii



Igloo

Jj



Juice

Kk



Kangaroo

Ll



Lion

Mm



Monkey

Nn



Oo



Octopus

Pp



Pig

Question



Qq

Rr



Ring

Ss



Sun

Tt



Train

Uu



Umbrella

Vv



Van

Ww



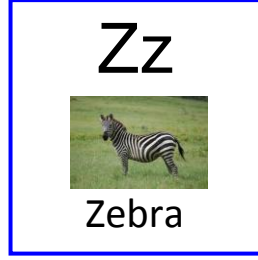
Watch

Xx



Box





يمكن الاستماع للحروف في أغنية من u-tube ثم اللعب بالحروف في لعبة الذاكرة  
كتمرين في الدروس الأولى

<https://www.youtube.com/watch?v=BELIZKpi1Zs>

لعبة الذاكرة: رابط لبطاقات الحروف والكلمات بشكل منفصل مقابل بطاقات الصور



فقط

<https://quizlet.com/99170394/scatter> .

انتبه لجميع الصور هنا. معناهم باللغة الإنجليزية مشابه لذلك باللغة العربية!  
وغير هذه الكلمات ، هناك الكثير من الكلمات. هناك العديد من الكلمات العربية  
التي جاءت من اللغة الإنجليزية ...



جد 5 كلمات على الأقل تعلم أنها صوتياً مثل العربية ولم ترها في هذه الصفحة ... أكتب بالعربية، قم ب لصق الصور أو ارسم في دفترك.

## Names-أسماء

كل كلمة في اللغة الإنجليزية وكل كلمة بشكل عام بها حرف واحد على الأقل من أحرف العلة (a, e, i, o, u).

تعرف على الحروف والأصوات من خلال أسماء الأشخاص التالية:

تعرف على 5 أصوات من الحروف :

**Tt** - يُسمع الصوت مثل بداية الكلمات: تامر، تهاني، تمارا

**Bb** - يُسمع الصوت مثل بداية الكلمات: باسم، بسمة، باسل، بدر

**Ii** - يُسمع الصوت مثل بداية الكلمات: ايمان، إيهاب، عماد، عصام.

**Gg** - يُسمع الصوت مثل بداية الكلمات: جابي،

**Ss** - يُسمع الصوت مثل بداية الكلمات: سامي، سعاد، سماح، سعيد

مهمة 1-

انسخ الحروف في الأسطر التالية-

Tt \_\_\_\_\_

Bb \_\_\_\_\_

Ii \_\_\_\_\_

Gg \_\_\_\_\_

Ss \_\_\_\_\_

## مهمة 2-

اكتب بجانب كل اسم الحرف الأول باللغة الإنجليزية.

اكتب حرف كبير لان الأسماء تبدأ دائماً بحرف كبير

1. تهاني I \_ 4. عماد \_ 7. جابي \_\_\_ 10. باسم \_\_\_ 13. سلمى \_\_\_

2. سعيد \_\_\_ 5. معالي \_\_\_ 8. توفيق \_\_\_ 11. ايمان \_\_\_ 14. باسل \_\_\_

3. عدي \_\_\_ 6. تسنيم \_\_\_ 9. مدحت \_\_\_ 12. طوني \_\_\_ 15. بثينة \_\_\_

## مهمة 3-

ضع دائرة حول الحرف الملائم للحرف في المربع

t (t) b i g s t b i g t s

b b s t i g s t b g i b

i t s b i g s b i t i s

g s g t s b g i s g t g

s i s b g s i b g t s b

## تعرف على 5 أصوات حروف :

Ll- يُسمع الصوت مثل بداية الكلمات: لبنى، لمى، لميس، ليث

Aa- يُسمع الصوت مثل بداية الكلمات: أحمد، أمل، ادم، امير

Hh- يُسمع الصوت مثل بداية الكلمات: هيفاء، هلا، هنادي، هادي

وحسن، حمدي، حنان

Vv- يُسمع الصوت مثل بداية الكلمات: فيفيان، فيرونيكا، فيكتور

Dd- يُسمع الصوت مثل بداية الكلمات: دنيا، درويش، دينا، دانيال

## مهمة 4-

انسخ الحروف في الأسطر التالية-

Ll \_\_\_\_\_

Aa \_\_\_\_\_

Hh \_\_\_\_\_

Vv \_\_\_\_\_

Dd \_\_\_\_\_

## مهمة 5-

اكتب بجانب كل اسم الحرف الأول باللغة الإنجليزية.

اكتب حرف كبير لان الأسماء تبدأ دائماً بحرف كبير

1. لمياء    4. فيرا    7. لينا    10. درة    13. أماني   

2. هاني    5. أسيل    8. فيوليت    11. أسعد    14. حمدي   

3. لجين    6. دينا    9. ليال    12. هميس    15. حسين   

## مهمة 6-

اكتب الحرف الأول للأسماء التالية في اللغة العربية-

Bana _____	Samira _____	Amira- _____	Dan-د
Tamer- _____	Tamim- _____	Lorin- _____	Haifa - _____
Hanan- _____	Layan- _____	Amir- _____	Veronica- _____
Tala- _____	Sofia- _____	Gabi _____	Hassan-_____
Linda- _____	Batool- _____	Itaf- _____	Dana- _____
Ihab- _____	Gadi- _____	Samah-_____	Isam - _____

## مهمة 7-

تحت كل حرف كبير هناك حرفان صغيران. ضع دائرة حول الحرف الصغير المطابق للحرف الكبير.

D b d	T t f	I j i	H h y	S m s
B b d	L l i	G g b	A a c	V w v

## Quiz 1 -

1.	D	T	V	A
2.	A	L	H	B
3.	B	S	I	G
4.	I	D	T	B
5.	D	S	A	B
6.	G	I	H	A
7.	S	B	I	V
8.	V	H	T	G
9.	S	A	V	I
10.	D	B	L	H

Score: \_\_\_\_\_: علامة





## مهمة 9-

اكتب بجانب كل اسم الحرف الأول باللغة الإنجليزية.

اكتب حرف كبير لان الأسماء تبدأ دائماً بحرف كبير

1. نتالي N \_\_\_ 4. عبيدة \_\_\_ 7. كميليا \_\_\_ 10. يمني \_\_\_ 13. ألفت \_\_\_  
2. بول \_\_\_ 5. كرم \_\_\_ 8. كنار \_\_\_ 11. يمامة \_\_\_ 14. يثرب \_\_\_  
3. نادية \_\_\_ 6. بيتير \_\_\_ 9. نورس \_\_\_ 12. كريمة \_\_\_ 15. نردين \_\_\_

## مهمة 10-

أضف a, i حسب الحاجة. استعمل حروف كبيرة في بداية الكلمة.

- |                      |                        |                      |
|----------------------|------------------------|----------------------|
| 11. چيلا G ___ ا ___ | 6. تالا T ___ ا ___    | 1. فيكي V ___ k ___  |
| 12. نيلى N ___ ا ___ | 7. چيل G ___ ا ___     | 2. أحمد ___ hm ___ d |
| 13. پام P ___ m      | 8. هالة H ___ ا ___    | 3. ميرا M ___ r ___  |
| 14. بيبي B ___ b ___ | 9. داني D ___ n ___    | 4. چال G ___ ا ___   |
| 15. سعاد S ___ a ___ | 10. نسمة N ___ s m ___ | 5. نورا N ___ r ___  |

مهمة 11- اكتب الأسماء باللغة الانجليزية-

1. سعيد -	7. چيلي-
2. دنيا-	8. سامي-
3. چابي -	9. ندى-
4. سارة -	10. منى-
5. تالا-	11. نسيم-
6. داني-	12. عدي-

مهمة 12 -جد الأسماء في لائحة الأسماء المتقاطعة وأعطها بدائرة-

V	T	i	Y	G	a	k
y	n	P	i	n	i	y
V	N	V	a	n	i	a
I	d	a	n	g	c	v
M	N	i	r	i	t	b
I	t	T	a	m	i	b
b	I	l	a	n	a	t
M	G	M	i	r	a	m
Y	i	r	m	i	k	h
N	G	a	d	i	a	n

Pini  
Yirmi  
Ilan  
Miriam  
Nirit  
Tami  
Idan  
Vania  
Gadi

## تعرف على 5 أصوات حروف:

**Ff** - يُسمع الصوت مثل بداية الكلمات: فريد، فادي، فادية، فراس

**Zz** - يُسمع الصوت مثل بداية الكلمات: زبيدة، زياد، زهية، زكي

**Uu** - يُسمع الصوت مثل بداية الكلمات: أرجوان، أسامة، أمنية

**Re** - يُسمع الصوت مثل بداية الكلمات: رفعت، راضي، رحمة، رزق

**Mm** - يُسمع الصوت مثل بداية الكلمات: منى، مدحت، مصطفى، ميسر

## مهمة 13 -

انسخ الحروف في الأسطر التالية-

Ff \_\_\_\_\_

Zz \_\_\_\_\_

Uu \_\_\_\_\_

Rr \_\_\_\_\_

Mm \_\_\_\_\_

## مهمة 14-

ضع دائرة حول الحرف الملائم للحرف في المربع

r n f (r) y p r a i g r z

f t f i f s t z i g r s

z m z i y s z b i g t a

u p f u y r t u i g p u

m n f i m s t m i z m s

## مهمة 15-

تحت كل حرف كبير هناك حرفان صغيران. ضع دائرة حول الحرف الصغير المطابق للحرف الكبير.

P b p	N n m	K n k	O o a	Y y k
F f t	Z z x	U c u	R r v	M w m

## مهمة 16-

جد الاسم الملائم باللغة العربية وأحطه بدائرة:

Faten- شادي، فاتن، فنيار	Madi- سامي، ماضي، فادي
Udi- مودي، اودي، رفعت	Razi- رازي، فادي، رمزي
Zena- زينا، زهرة، درة	Mina- منى، ماري، مينا
Rani- ثريا، وليد، راني	Uri- أوري، أمير، أحمد
Milad- ميلاد، يمنى، قاسم	Rima- رامي، ريما، سامي

## مهمة 17-

أضف a, i, o حسب الحاجة. استعمل حروف كبيرة في بداية الكلمة.

1. مريم M \_\_ r \_\_ \_\_ m
2. أمير \_\_ m \_\_ r
3. نسيم N \_\_ s \_\_ m
4. أسيد \_\_ s \_\_ d
5. يمنى Y \_\_ m n \_\_
6. رازي R \_\_ z \_\_
7. أمين \_\_ m \_\_ n
8. أسمهان \_\_ sm \_\_ h \_\_ n
9. نورا N \_\_ r \_\_
10. تمارا T \_\_ m \_\_ r \_\_

تعرف على 6 أصوات حروف:

Cc - يُسمع الصوت مثل بداية الكلمات: كندا، كمبليا، كرمل

Qq - يُسمع الصوت مثل الحرف K . دائماً يرافقه الحرف u  
(مثل كوين = queen).

Ww - يُسمع الصوت مثل بداية الكلمات: واشنطن, ويلينتون

Ee - يُسمع الصوت مثل بداية الكلمات: ايمي, ايلا, ايفا

Xx - يُسمع الصوت مثل بداية الكلمات: اكسيلفون

Jj - يُسمع الصوت مثل بداية الكلمات: جوني, جوردن, جوليا

مهمة 18 -

انسخ الحروف في الأسطر التالية-

Cc \_\_\_\_\_

Qq \_\_\_\_\_

Ww \_\_\_\_\_

Ee \_\_\_\_\_

Xx \_\_\_\_\_

Jj \_\_\_\_\_

## مهمة 19

أكمل الأسماء التالية. استعمل الأحرف التالية C, Q, W, E, X, J

تذكر استعمال الحرف الكبير في بداية الاسم

7. جفار ___afar	1. جوليا ___ulia
8. كارلوس ___arlos	2. ألكس A l ___
9. جايكوب ___a ___ob	3. مكسيكو M ___i ___o
10. ماكس Ma___	4. ويلينتون ___llington
11. كرمل ___arm ___l	5. وورنير ___arn ___r
12. عدنا ___dna	6. ايلي ___li

مهمة 20- أكمال حرف العلة الناقص a, e, i, o, u

P ___ r پور	___ r أور	N ___ s ناس	B ___ t بيت	R ___ m رام
K ___ r كور	Y ___ m يوم	T ___ s طا	B ___ l بيل	J ___ d جاد
L ___ k لوك	B ___ n بون	F ___ s فاس	N ___ r نير	H ___ s هاس
D ___ k دوك	T ___ m توم	T ___ l تال	G ___ l جيل	B ___ s باص
B ___ k بوك	B ___ r بور	B ___ l بال	D ___ l ديل	T ___ s تاس

لائم بطاقات الأحرف الابجدية ال ABC الكبيرة للأحرف الصغيرة

مثال: A a (بطاقة حرف كبير وبطاقة حرف صغير)



<https://quizlet.com/99171680/flashcards>



## Quiz 2


اختر 10 أسماء تحبها مما تلعب من المهمات

_____	_____
_____	_____
_____	_____
_____	_____
_____	_____

أطلب من المعلمة أن تمتحنك بإملاء الأسماء التي اخترتها.

علامة: \_\_\_\_\_ Score: \_\_\_\_\_

تعرف على أسماء السيارات:



مهمة 21-

اكتب الحرف الأول من اسم السيارة -

مثال:



—



—



—



—



—



—

مهمة 22 -

أكمل حروف أسماء السيارات حسب المثال التالي:



R \_ \_ \_ \_



M \_ \_ \_ \_



N \_ \_ \_ \_



F \_ \_ \_



T \_ \_ \_ \_



V \_ \_ \_ \_



العب لعبة الذاكرة للحرف الأول ورمز السيارة

<https://quizlet.com/99173976/scatter>

## لعبة اسم السيارة- The Car Name Game

### تعليمات اللعبة :

اختر رموز السيارات وحدد أسماء السيارات.

اكتب على هذه الصفحة الحروف الاولى للسيارات بالترتيب الذي قمت بتعيينه.

تقسوا إلى أزواج أو مجموعات.

قص الصور و / أو الحروف من الصفحة التالية، امزجها وضعها في وسط الطاولة.

كل دور بدوره يرفع بطاقة واحدة، يقول اسم الحرف واسم الحرف الأول من السيارة.

كل واحد يشير بـ V على اللائحة التي قام ببنائها في مكان حرفه.

أول طالب يشير بعلامة V على الصف الأول، يفوز.




O

T

V

N

F

S

H

M

R

## Numbers: 0- 10

Zero	One	Two	Three	Four	Five	Six	Seven	Eight	Nine	Ten
0	1	2	3	4	5	6	7	8	9	10

مهمة 23- لائم بين العدد واسمه

Seven	1
Three	4
Ten	5
Six	8
Four	2
Nine	0
Zero	3
Five	6
Two	9
Eight	7
One	10



<https://quizlet.com/99177865/flashcards>

العاب لعبة Archive Falls

لمراجعة الأعداد والحروف



<http://www.vocabulary.co.il/typing-games/arachnid-falls/>

تعليمات اللعبة:

عليك كتابة حرف أو رقم وفقاً لما يقع عليك. (حاول قول اسم الحرف أو العدد باللغة الإنجليزية أثناء الكتابة).

عندما تكتب الرقم أو الحرف ، فإنك تقصفهم فعلياً. إذا لم تقصفهم ، فيمكنهم سرقة الكرز من البوطة الخاصة بك.

اكتب كلمة Bomb (قنبلة) أو Life (حياة) عندما ترى الكلمة تطير داخلاً، لتفجير والحصول على المزيد من القنابل (المزيد من الحياة).

استخدم Space Bar (زر المساحة) لاستخدام القنبلة عندما تريد استخدام مخزون القنابل الخاص بك.



تمرين إضافي لملائمة الأعداد من 0-10 وفقاً لسماع العدد:

<http://www.real-english.com/reo/8/8-1.asp>

المشقة – Hang Man

العاب لعبة المشقة مع الكلمات التي تعلمتها (السيارات والاسماء)

عملاً ممتعاً!

تعرف على جمع الحرفين Sh الذي نسمعه مثل حرف الشين (ش)

مثل الأسماء: شادي، شيماء، شهرزاد

مهمة 24- ضع دائرة حول الحروف sh في الكلمات التالية واكتبها بالعربية

English	عربي
1. Shadi	شادي
2. Shahed	
3. Shukri	
4. Shaker	
5. Shuruk	
6. Mishel	
7. Shams	
8. Shirin	

مهمة 25: أكمل مع SH في الأماكن المناسبة وترجم -

English	عربي	English	عربي
1. ___ aden		4. ___ arif	
2. ___ dya		5. ___ arihan	
3. ___ am		6. ___ ahla	



تعرف على جمع الحرفين Ch الذي نسمعه مثل "تش"

مثل الكلمات: تشارلي، تشيلي، تشيبس

مهمة 26 -ترجم الكلمات التالية للغة العربية:

1. Chile \_\_\_\_\_

2. Chips \_\_\_\_\_

3. Charlie \_\_\_\_\_

4. Chili \_\_\_\_\_

مهمة 27-

أمامكم لائحة أسماء سيارات وأشخاص. وزعهم في الجدول

Shahrazad, Suzuki, B.M.W, Honda, Dana,  
Mirvat,  
Shatha, Rozan, Mazda, Osama, Subaru ,Fiat

سيارات	أسماء
1.	1.
2.	2.
3.	3.
4.	4.
5.	5.
6.	6.

How Many?

كم؟ (ما عدد؟)

There is

يوجد ...

There are

موجودون ...

How many Hondas are there? ما عدد سيارات الهوندا؟

There is One Honda ... يوجد سيارة هوندا واحدة...

مهمة -28

ضع دائرة حول عدد الكلمات بالجدول وسجله

قل الجملة بصوت مسموع:

There is/There are <sup>عدد الكلمات</sup> \_\_\_\_\_ <sup>اسم السيارة/الشخص</sup> \_\_\_\_\_

How Many?

Honda	1
Volvo	
Suzuki	
Shirin	
Gabi	
Fadi	
Nissan	

Shirin	Gabi	Gabi	Nissan	
	Honda	Fadi	Suzuki	Volvo
Nissan	Shirin		Gabi	Nissan
	Volvo		Suzuki	Gabi
Fadi		Suzuki	Shirin	Volvo
	Fadi	Gabi	Suzuki	Nissan
Gabi	Shirin		Suzuki	Volvo

### اختبار مراجعة جميع الحروف - Quiz 3

مهمة 1- أكمل حروف العلة المناسبة – تذكر في حال وقع حرف العلة في بداية الكلمة، نكتبه بحرف كبير!

__ la - ايلا	___sm__ - أسماء	F__ __ t - فيات	M__z d__ - مازدا
__ s__m __ - أسامة	S__ b__ r__ - سوبارو	N__h__d - ناهد	N__d__ - ندى
		sh__h__r__ - شهيرة	__a__x - أليكس

مهمة 2 - لائم بين الكلمة باللغة الإنجليزية والكلمة باللغة العربية – مد خطأ

Yosef	كرمل
Sara	شكري
Zaher	يوسف
Lamya	شيرين
Carmel	تشيكو
Ulfat	كامل
Daniel	سارة
Chico	لمياء
Shukri	ألفت
Shirin	زهر
Kamel	دانيال

## الفصل الثاني- Good Food

دمج الحرفين oo يسمع مثل أو ( u ) مثل بداية الكلمة أرجوحة

**مهمة 29:** وزع الكلمات التالية في اللائحة، اقرأ الكلمات بصوت مسموع وترجمها للعربية:

food, box, good, hot, cool, dog, too, cold, mood, fog, google, clock, doll,  
book, sofa, cook, boot, shop, look, fox, lobster, donkey

كلمات فيها oo	كلمات فيها o
1.	1.
2.	2.
3.	3.
4.	4.
5.	5.
6.	6.
7.	7.
8.	8.
9.	9.
10.	10.

## الاسم /الصفة- The Noun/ The Adjective

الاسم – الاسم هو كل شيء يمكن أن نشعره أو نصفه مثل: ولد، طاولة، بنت، بابا، حب، دراسة  
الصفة- كلمة تصف الاسم مثل: كبير، صغير، ذكي، جميل، غني، فقير

مهمة 30-وزع الكلمات التالية في الجدول وترجمها للعربية. تساعد في قاموس مخزن الكلمات  
الموجود في نهاية الكراسة.

good, fish ,cold, milk, hot, pink, big, red, tea, lemon, melon, fresh,  
banana, old, pizza, open, pot

أسماء – The Noun	صفات – The Adjective
1.	1.
2.	2.
3.	3.
4.	4.
5.	5.
6.	6.
7.	7.
8.	8.

تعرف على مبنى الجملة في اللغة الإنجليزية:

The

اسم

is

صفة

في المربع في الجهة اليسرى سجل الاسم وفي المربع الأيمن سجل الصفة

مثال: The lemon is big (الليمونة كبيرة).

ال التعريف = The. الكلمة The هي مثل ال التعريف باللغة العربية

**مهمة 31:**

انسخ الجملة وترجمها للعربية:

1. The tea is hot.

---

---

5. The fish is fresh.

---

---

2. The milk is cold.

---

---

6. The banana is good.

---

---

3. The lemon is big.

---

---

7. The melon is old.

---

---

4. The pizza is hot.

---

---

8. The pot is open.

---

---

مزج الحروف ea | ee نسمعهم عادة مثل - i (اي).

مثل: cream, meat, eat, cheese, coffee, milk,

يوجد ل- ea صوتان إضافيان مثل: steak, , يسمع مثل اسم الحرف /a/

وصوت اخر bread بُرد نسمعه مثل الصوت إ- صوت /e/-(ايلي)

**مهمة 32:** وزع الكلمات التالية في الجدول، اقرأ بصوتٍ مسموع وترجم الكلمات للغة العربية:

Cheese, tea, milk, pita, pea, meat, coffee, pizza, cream, please chips,  
toffee, fish, beans, leek, chicken, sweets

كلمات يوجد فيها ea	كلمات يوجد فيها ee	كلمات يوجد فيها i
1.	1.	1.
2.	2.	2.
3.	3.	3.
4.	4.	4.
5.	5.	5.
6.	6.	6.

**مهمة 33:** ترجم الجمل للغة الإنجليزية:

مثال:

The chicken is hot.

1. الدجاج ساخن.

2. الجبنة طازجة.

3. القهوة جيدة.

4. اللحم بارد.

5. البقر نائمة.

كما تعلمت الحرف a يُسمع مثل: أفوكادو، أناناس، أبي  
ولكن عندما يكون مبنى الكلمة: \_\_\_ a \_\_\_ e  
مثل الكلمات: ....cake, milkshake

يحصل الحرف على a "قوة" من الحرف الأخير e ويُسمع مثل الحرف إيّ a

**مهمة 34-** أضف الحروف a, e للكلمات التالية وترجمها-

- |                         |                              |
|-------------------------|------------------------------|
| 1. c ___ k ___ - _____  | 6. l ___ k ___ - _____       |
| 2. m ___ k ___ - _____  | 7. sh ___ k ___ - _____      |
| 3. bl ___ m ___ - _____ | 8. f ___ a ___ - _____       |
| 4. sh ___ m ___ - _____ | 9. b ___ k ___ - _____       |
| 5. t ___ k ___ - _____  | 10. 9. t ___ b l ___ - _____ |

الاسم في المفرد الذي لا يبدأ بال التعريف – The يحصل على الحرف a أو an قبله

**مثال:**

The banana - الموزة

ولكن اذا كانت : موزة - a banana , شمام- a melon

اذا ابتدأت الكلمة "اسم" في حرف علة (a, e, l, u, o) ، بدلاً من a نضيف an

**مثال:**

بوطة – an ice cream , قدر قديم – an old pot



مهمة 35 : قرر هل يجب أن نضيف a أو an قبل الكلمة وترجم:

___ hamburger		___ cake	
___ old lemon		___ ice cake	
___ egg		___ melon	
___ coffee		___ cheese	
___ leek		___ pea	
___ green apple		___ chicken	
___ onion		___ apple	

قبل أن تبدأ اللعب من المهم أن تتعرف على الجمل التالية ك- sight words لتكون مستعداً للعبة.

I = أنا

Love = أحب

استلطف/معجب ب /أحب  
Like =

and = و

Want = يريد

مثال : – I want ice cream and cake انا اريد بوظة وكعكة.

يمكننا قص مخزن الكلمات لمربعات واللعب مع الكلمات ومن ثم تكوين جمل، التعرف على المعاني، لتقرأ المعلمة الكلمات وبعدها نلعب اللعبة من خلال الرابط المرفق.

and	steak	bread	hamburger	cheese	lake	cake
Ice cream	want	sandwich	salad	chocolate	pasta	chicken
make	I	I am (I'm)	pizza	Having a shower	starting	starving
craving	a	an	burger	love	like	skating
Ice cake	chair	To see	To drink	To eat	meat	sandwich

مثال لتكوين جمل :

I want an ice cream      I'm skating

I love skating              I'm starving

I like a hamburger

<http://www.eslgamesplus.com/food-and-drinks-esl-vocabulary-game-catapult-game>

لعبة تطور فهم المسموع.



## مفرد / جمع - Singular/ Plural

لنحول الاسم من مفرد الى جمع نضيف الحرف s

مثال: موز – bananas , موزة- banana

نحول الأسماء فقط لجمع. الصفات لا تتغير أبداً.

مثال: green- أخضر, خضراء , جمع أخضر, جمع خضراء

الموزة خضراء- the banana is green

الموز أخضر- The bananas are green

السلطة طازجة- The salad is fresh

السلطات طازجة – The salads are fresh

انتبه لتحويل الجملة من مفرد الى جمع نقوم بتغييرين اثنين:

1. تحويل الاسم salad لجمع بإضافة الحرف s.

2. نغير is ل- are

**مهمة 36-** حول الجمل التالية من مفرد الى جمع وترجمها للعربية-

1. The milkshake is cold \_\_\_\_\_

\_\_\_\_\_

2. The pizza is good \_\_\_\_\_

\_\_\_\_\_

3. The burger is big \_\_\_\_\_

\_\_\_\_\_

4. The lemon is yellow \_\_\_\_\_

\_\_\_\_\_

5. The cake is old \_\_\_\_\_

\_\_\_\_\_

6. The ice cake is pink \_\_\_\_\_

\_\_\_\_\_

7. The milk is fresh \_\_\_\_\_

\_\_\_\_\_

8. The pasta is red \_\_\_\_\_

\_\_\_\_\_

9. The pea is green \_\_\_\_\_

\_\_\_\_\_

10. The pot is hot \_\_\_\_\_

\_\_\_\_\_

على الطالب ملائمة الطعام للسؤال المطلوب.. الأسئلة في البطاقات الصفراء وتكملة السؤال بالبطاقة الوردية.

Read and Practice قبل بداية اللعب. ننصح بالتعرف على جمل الأسئلة والتمرن على الحوارات المختلفة الممكنة

May I have... _____ هل ممكن الحصول على..	We need a ..... نحتاج الى...
Can I have a..... أريد....	A slice of pizza..... Please قطعة بيتزا... من فضلك
A piece of cake قطعة كعكة	Loaf of bread قالب خبز
Bar of chocolate قالب شوكولاتة	

Student 1: May I have a slice of pizza please?

Student 2: Can I have a loaf of bread?

Student 1: We need a bar of chocolate

<http://eslgamesworld.com/members/games/vocabulary/memoryaudio/food/index.html>



اقتراحات إضافية لتنوع والتوسع في موضوع الطعام-

من الممكن التوسع وتعليم موضوع الوجبات:

Breakfast , Lunch Dinner/Supper ممكن سؤال أسئلة المتعلقة بموضوع

What do you eat for ... ?

رابط لصفحة مخزن الكلمات المتعلق بالطعام والشراب – مع إمكانية الاستماع للكلمة لتعلم نطقها لتوسيع الثروة اللغوية...



ادخل هنا:

<http://www.speaklanguages.com/english/vocab/food-and-drink>

لمعرفة معاني الكلمات ممكن الدخول لموقع مورفيكس لترجمة الكلمات (للغة العبرية):

[/http://www.morfix.co.il](http://www.morfix.co.il)



ممكن طباعة صفحة قاموس **Fast Food** – ممكن طباعة الصفحة وقصها ولعب لعبة

الذاكرة... <http://www.englishworksheets.com/fast-food-1.html>



فيلم قصير قديم من المسلسل المحبوب "We are neighbors" :

<https://www.youtube.com/watch?v=lkFKPz3RAyM>



ممكن مشاهدة الفيلم ومن ثم تصوير فيلم جديد من وحي الاغنية. ممكن التصوير والتحميل للموقع...

اقتراح لحوار: ممكن بنائة قائمة طعام ولعب لعبة أدوار نادل وزبون في المطعم... ممكن الاستعانة بالكلمات التي تعلمناها في اللعبة من الصفحة السابقة.

## Quiz 4

### اختبار في موضوع – الفصل الثاني الطعام -The Food

ترجم من العربية للإنجليزية -

1. الطعام جيد-

---

2. الموزة قديمة-

---

3. المعكرونة طازجة -

---

4. السلطة كبيرة-

---

5. الهامبرجر ساخن -

---

اقرأ الكلمات بصوت مسموع، وحول الكلمات لجمع وترجم -

مفرد	جمع	ترجمة
lemon		
chicken		
pea		
cake		
milkshake		

Score: \_\_\_\_\_ علامة:

## الفصل الثالث - شجرة عائلتي - My Family Tree

### الضمائر - pronouns

I am = أنا

You are = أنت / أنتِ / أنتم / أنتن

I am a boy = مثال: أنا ولد

You are a girl = أنتِ بنت

You are a family = أنتم عائلة

### كلمات متعلقة بالعائلة:

### The Family

Mother أم

Father أب

Grandfather- جد

Grandmother - جدة

Daughter - ابنة

Son - ابن

Grandson- حفيد

Granddaughter - حفيدة

Sister - أخت

Brother - أخ

Wife - زوجة

Husband - زوج

مزج الحرفين th يُسمع مثل الحرف ث



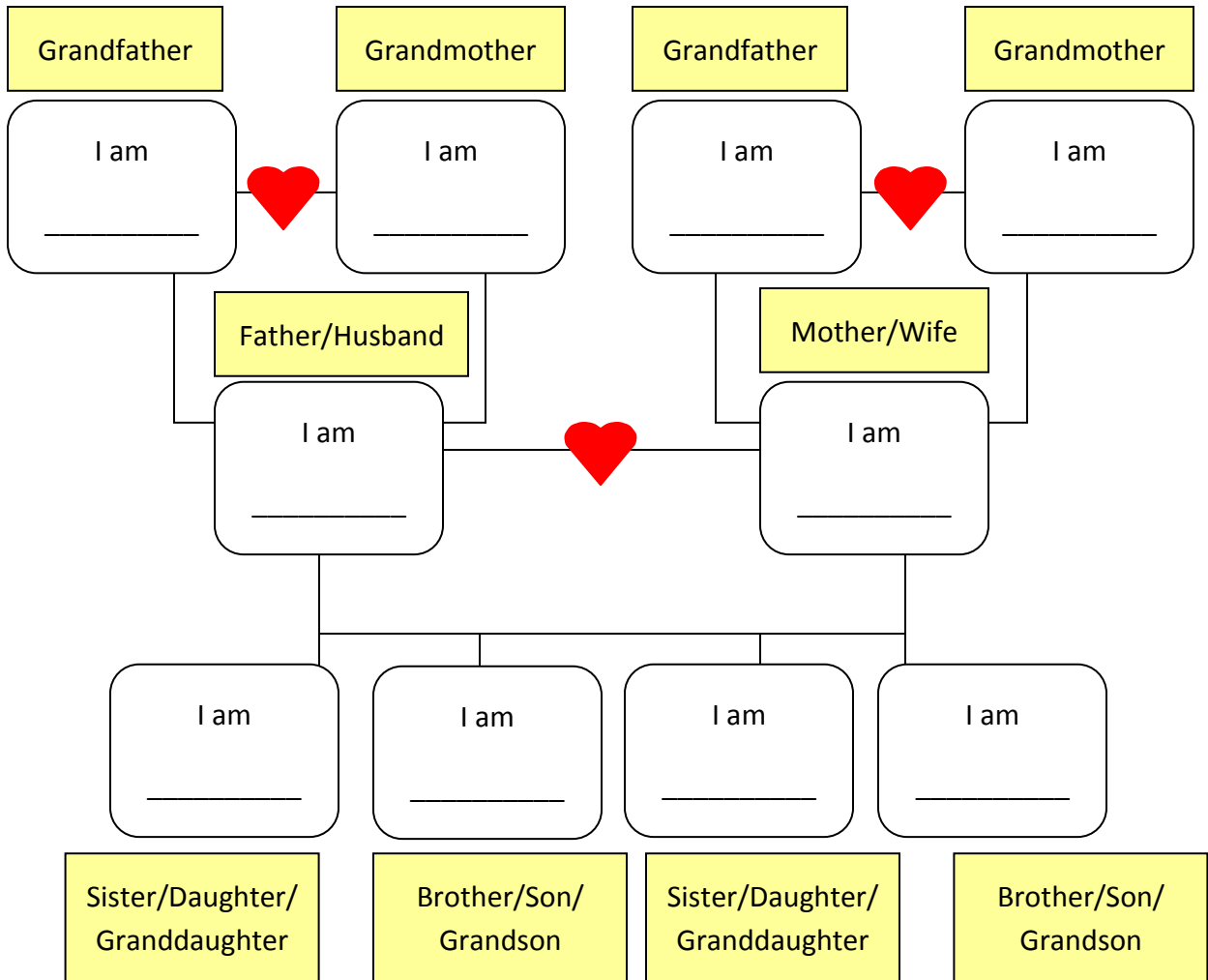
مهمة 37- مد خطأ بين الكلمة ومعناها:

brother	جد
grandmother	زوج
sister	زوجة
grandfather	حفيد
mother	أخ
granddaughter	أخت
grandson	ابنة
husband	حفيدة
daughter	جدة
father	أم
wife	ابن
sister	أب

مهمة 38- اقرأ الجمل بصوت مسموع وترجمها للعربية:

1. I am a mother \_\_\_\_\_
2. I am a son \_\_\_\_\_
3. I am a sister \_\_\_\_\_
4. You are a brother \_\_\_\_\_
5. You are sisters \_\_\_\_\_
6. You are brothers \_\_\_\_\_
7. You are a father \_\_\_\_\_
8. I am a grandfather \_\_\_\_\_
9. I am a granddaughter \_\_\_\_\_
10. I am a grandson \_\_\_\_\_
11. You are a son \_\_\_\_\_
12. You are daughters \_\_\_\_\_
13. You are sisters \_\_\_\_\_
14. I am a wife \_\_\_\_\_
15. You are a husband \_\_\_\_\_

قم ببناء شجرة عائلتك:



هيا لتتعرف على ضمائر إضافية :

هو - (مفرد ذكر) He is

هي - (مفرد انثى) She is

هذا - (كل ما هو حيوان أو جماد مفرد) It is

مهمة 40- ترجم الجمل التالية للعربية:

1. He is a son \_\_\_\_\_

2. She is a daughter \_\_\_\_\_

3. He is a husband \_\_\_\_\_

4. She is a wife \_\_\_\_\_

5. She is a granddaughter \_\_\_\_\_

6. It is a cat \_\_\_\_\_

7. It is a fish \_\_\_\_\_

8. He is a father \_\_\_\_\_

9. She is a mother \_\_\_\_\_

10. He is a grandfather \_\_\_\_\_

مهمة 41 -لائم الأسماء للضمائر وترجم

daughter, brother mother, grandson, grandmother ,sister  
father, grandfather, son, dog, pot, wife ,pizza, bee, table

He	She	it

مهمة 42- أضع am/is/are حسب الحاجة وترجم-

- 1.I \_\_\_\_ a girl. \_\_\_\_\_
- 2.You \_\_\_\_\_ a father. \_\_\_\_\_
3. She \_\_\_\_\_ a sister. \_\_\_\_\_
4. He \_\_\_\_\_ a son. \_\_\_\_\_
5. It \_\_\_\_\_ a goldfish. \_\_\_\_\_
6. You \_\_\_\_\_ mothers. \_\_\_\_\_

تعرف على أعضاء العائلة الموسعة:

## The extended family

Uncle- عم/خال

Aunt- عمة/خالدة

Nephew- ابن  
الأخ/الاخت

Niece- ابنة الأخ/الاخت

Cousin ابن  
العم/العمة/الخال/الخالدة-

لعبة بطاقات- ثروة لغوية للعائلة الموسعة:



<http://www.manythings.org/ac/family.html>

رابط لصفحة مخزن كلمات لموضوع العائلة- مع إمكانية الاستماع للكلمات لمعرفة نطقها لتوسع  
الثروة اللغوية ...



<http://www.speaklanguages.com/english/vocab/the-family>



لمعرفة معاني الكلمات ممكن الدخول لموقع مورفيكس لترجمة الكلمات (للغة العبرية):

<http://www.morfix.co.il>

لعبة لمراجعة كلمات متعلقة بالعائلة- يجب معرفة:

أنا = me (يوجد 3 مستويات للعبة)

<http://englishflashgames.blogspot.co.il/2010/10/family-vocabulary-game.html>



تعرف على ضميرين اضافيين:

We are- نحن

They are – هم، هن

انتبهوا ان:

You and I = We

He is, She is, It is : صيغة جمع They are

كل مرة نضيف | لاسم - نعني -We are.

مهمة 43- ترجم من العربية للانجليزية-

مثال: نحن أولاد عم. We are cousins

1. نحن عمات. \_\_\_\_\_
2. نحن أخوات. \_\_\_\_\_
3. نحن اخوة. \_\_\_\_\_
4. هالة ونور جدات. \_\_\_\_\_
5. أحمد وساري أولاد. \_\_\_\_\_
6. غالي وسمر أحفاد. \_\_\_\_\_
7. نحن عائلة \_\_\_\_\_
8. هم اباء. \_\_\_\_\_
9. هن اخوات \_\_\_\_\_
10. محمد وسامي خالان. \_\_\_\_\_



<https://quizlet.com/99183896/flashcards>

## Quiz 5

بدل الجزء البارز من الجملة بأحد الضمائر التالية وترجم:

He/She/It/We /They/you

**Ronit and I** are sisters.

مثال:

We are sisters. نحن أخوات.

1. **Tom and David** are brothers.

---

2. **Sivan** is a cousin.

---

3. **Dor** is big.

---

4. **Avraham** is a fish.

---

5. **Natan and I** are cousins.

---

6. **Neta and you** are granddaughters.

---



7. **Dori and Shimon** are sons.

---

8. **Yetzhak** is a father.

---

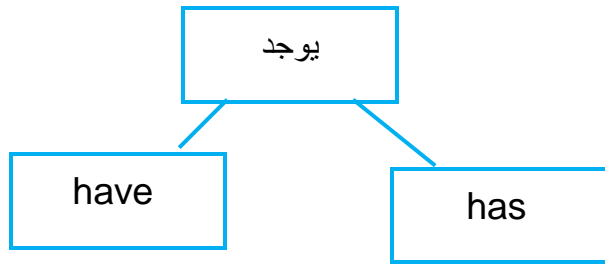
9. **The pot and the sofa** are pink.

---

10. **The Dog** is good.

---

Score: \_\_\_\_\_ :علامة



يوجد = have/has - للكمتان نفس المعنى..

يجب ملائمة الضمير المناسب لكل من الضمائر وفقاً للقائمة:

Have	Has
I	He
You	She
We	It
They	

مثال:

I **have** a big family- عندي عائلة كبيرة

We **have** sisters and brothers – لدينا أخوات واخوة

He **has** a dog – لديه كلب

She **has** a cat- لديها قطة

It **has** a tail - لديه ذنب



لعبة بطاقات **have/has** وملانمة الضمير حسب الفعل:

<https://quizlet.com/99178943/flashcards>

مهمة 44- أكمل الجمل التالية مع **have** أو **has** حسب القواعد التي تعلمتها وترجم

I \_\_\_\_\_ a big family. I \_\_\_\_\_ 2 sisters and one brother.

I \_\_\_\_\_ a mother and a father.

You \_\_\_\_\_ a big family too.

You \_\_\_\_\_ sisters and \_\_\_\_\_ brothers.

Dana \_\_\_\_\_ 3 brothers and one sister. She \_\_\_\_\_ a cat and a dog.

The dog is sweet. It \_\_\_\_\_ black hair. The cat is big and fat. It \_\_\_\_\_ white socks on its feet.

ترجم للعربية:

---

---

---

---

---

---

---

---

مخزن كلمات جديد:

له- Its , أبيض - white , أسود- black, جوارب-socks

## الملكية- Possessive

الضمير	الملكية
I	my
You	your
He	His
She	Her
It	Its
We	our
They	Their

أمثلة: امي عجوزة- My mother is old

أختك كبيرة - Your sister is big

عيناك سوداء - Your eyes are black

عيني خضراء - My eyes are green

أخوك لطيف - Your brother is nice



مخزن كلمات الملكية بالعبرية وملانمة للكلمة بالانجليزية:

<https://quizlet.com/99185846/flashcards>

1. My cat is white. \_\_\_\_\_
2. Your house is big. \_\_\_\_\_
3. Your car is red. \_\_\_\_\_
4. My father has black hair. \_\_\_\_\_
5. Her dog has a big tail. \_\_\_\_\_
6. His hair is blond. \_\_\_\_\_
7. Our house is small \_\_\_\_\_
8. My aunt is nice. \_\_\_\_\_
9. Their grandfather is old. \_\_\_\_\_
10. Your brother is sweet. \_\_\_\_\_

لعبة في أزواج: قل لصديقك 5 جمل عن عائلتك

ومن ثم راجع جمل صديقك.

مونولوج:

اقتراح: يمكنك عرض صور أفراد عائلتك للصف من الهاتف المحمول. هذا=This is

This is my \_\_\_\_\_ his name is \_\_\_\_\_.

This is my \_\_\_\_\_ her name is \_\_\_\_\_.

ملكية 's = ل

1 2 של  
Sami's banana - موزة سامي

نترجم 1 ل 2.

مهمة 46- ترجم الجمل للعربية.

1. Rona's dog is white. \_\_\_\_\_
2. Roy's family is nice . \_\_\_\_\_
3. My mother's hair is black. \_\_\_\_\_
4. Dan's ball is pink. \_\_\_\_\_
5. Haim's car is big. \_\_\_\_\_
6. My mother's car is a Honda. \_\_\_\_\_
7. My sister's socks are black. \_\_\_\_\_

المزيد من الأعداد: **More Numbers:** تذكر الأعداد 1-10 في صفحة 26

eleven	11	Twenty one	21
twelve	12	Twenty two	22
thir <b>teen</b>	13	Thirty	30
four <b>teen</b>	14	Forty	40
fi <b>teen</b>	15	fifty	50
six <b>teen</b>	16	sixty	60
seven <b>teen</b>	17	seventy	70
eight <b>teen</b>	18	eighty	80
nine <b>teen</b>	19	ninety	90

One <b>hundred</b>	100
Two <b>hundred</b>	200
One <b>thousand</b>	1000
One <b>million</b>	1,000,000



<https://quizlet.com/99178493/flashcards>

\*ممكن أن نقول a hundred بدلاً من one hundred

و one thousand بدلاً من a thousand

\*\*أعداد فوق ال- 100 نقول مئة وواحد one hundred and one

#### مهمة 47 - مراجعة الأعداد

أكتب الأعداد بكلمات باللغة الإنجليزية واقرأها بصوت مسموع-

_____	56	<u>thirty three</u>	33
_____	62	_____	45
_____	12	_____	78
_____	1000	_____	98
_____	11	_____	102



يمكنكم الاصغاء للاعداد ومراجعتها. يمكنكم تصوير صيغتك بالأعداد في هاتفك المحمول:

(عليكم التمرن كثيراً للوصول إلى السرعة التي ترونها في الفيديو) [http://www.real-](http://www.real-english.com/reo/8/unit8.asp)

[english.com/reo/8/unit8.asp](http://www.real-english.com/reo/8/unit8.asp)

اقتراح: كتابة بكلمات للاعداد 1-20، 20-100 (فقط العشرات)، 1000، 1,000,000 ولعب لعبة "حرب".



بعض التمارين لملائمة الأعداد عن طريق الاستماع إلى العدد:

<http://www.real-english.com/reo/8/8-2.asp>



<http://www.real-english.com/reo/8/8-3.asp>



<http://www.real-english.com/reo/8/8-4.asp>

لعبة ذات ثلاث مراحل للتمرن على الاعداد عن طريق تمارين حسابية:



<http://englishflashgames.blogspot.co.il/2011/09/numbers-game.html>

يمكنك طرح أسئلة حول أعمار أفراد العائلة:

عندما تسأل كم عمرك؟ يقولون: How old are you?

والجواب على سبيل المثال: عمري 16 سنة I am sixteen years old

عندما نريد معرفة عمر شخص آخر ينتمي لعائلتك:

كم عمر \_\_\_\_\_ (الخاص بك)؟ How old is your \_\_\_\_\_?

مثلا: How old is your father?

اجابه: My father is forty seven years old



<https://quizlet.com/99187161/flashcards>

1. How old are you?

I am \_\_\_\_\_ years old.

2. How old is your mother?

My mother is \_\_\_\_\_ years old.

3. How old is your sister?

My sister is \_\_\_\_\_ years old.

4. How old is your brother?

My brother is \_\_\_\_\_ years old.

5. How old is your \_\_\_\_\_?

My \_\_\_\_\_ is \_\_\_\_\_ years old.

## Ordinal Numbers - الأعداد التسلسلية

Numbers-أعداد	Ordinal numbers- أعداد التسلسلية	short form - اختصار
one	first	1st
two	second	2nd
three	third	3rd
four	fourth	4th
five	fifth	5th
six	sixth	6th
seven	seventh	7th
eight	eight	8th
nine	ninth	9th
ten	tenth	10th
eleven	eleventh	11th
twelve	twelfth	12th
thirteen	thirteenth	13th
fourteen	fourteenth	14th
fifteen	fifteenth	15th
twenty	twentieth	20th
thirty	thirtieth	30th
thirty one	thirty-first	31st

تمرين سماعي للأعداد التسلسلية:



<http://www.real-english.com/reo/8-b/unit8b.asp>



لائم العدد التسلسلي للمقطع السماعي:

<http://www.real-english.com/reo/8-b/8b-2.asp>

<http://www.real-english.com/reo/8-b/8b-3.asp>



### ألوان – Colors

ما اللون الذي تفضله؟ What is your favorite color?

- |   |                  |
|---|------------------|
|    | Pink - وردي      |
|    | Yellow - أصفر    |
|  | White - أبيض     |
|  | Red - أحمر       |
|  | Green - أخضر     |
|  | Black - أسود     |
|  | Blue - أزرق      |
|  | Brown - بني      |
|  | Orange - برتقالي |
|  | Purple - بنفسجي  |
|  | Gray - رمادي     |
|  | Silver - فضي     |
|  | Gold - ذهبي      |



شاهد الفيديو التي وتمرن على موضوع الألوان  
<http://www.real-english.com/reo/4/unit4.asp>

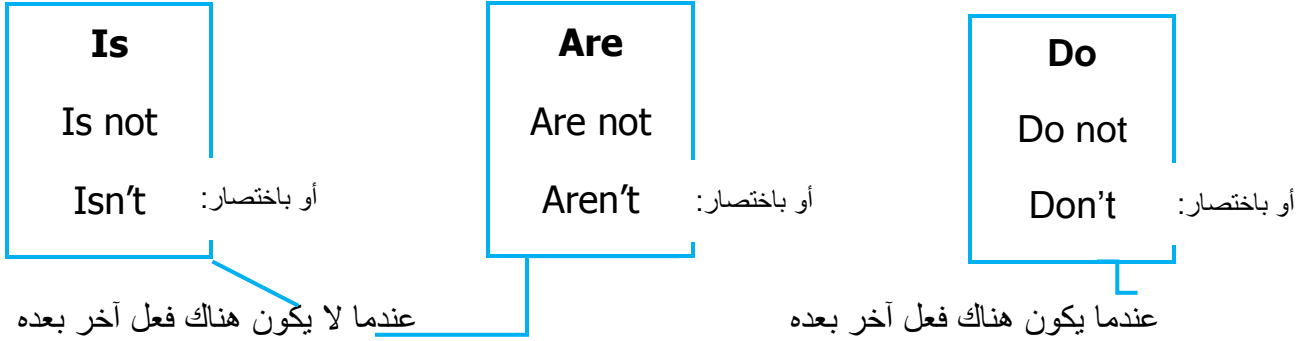
<http://www.real-english.com/reo/4/4-1.asp>



أكمل – What is your favorite color?

My favorite color is \_\_\_\_\_

### جمل النفي- Negative Sentences



لتكوين جمل نفي، أضف كلمة النفي not بعد الأفعال is, are, do

مثال:

أمي ليست كبيرة السن - My mother is not old

أمهاتنا لسن كبيرات السن - Our mothers are not old

نحن لا نريد أن نأكل موزة - We don't want to eat a banana

الكلب ليس أخضر - The dog is not green

مهمة 49- أكمل مع is not أو are not أو do not وترجم.

1. I \_\_\_\_\_ like blue. \_\_\_\_\_
2. He \_\_\_\_\_ a nice boy. \_\_\_\_\_
3. We \_\_\_\_\_ family. \_\_\_\_\_
4. The chicken \_\_\_\_\_ brown. \_\_\_\_\_
5. We \_\_\_\_\_ want chips . \_\_\_\_\_
6. They \_\_\_\_\_ like grey. \_\_\_\_\_

اقتراح: إنشاء لافتة بحجم A4 مع اللون الذي تحبه، ولافتة مع لون لا تحبه. اكتب أسمائهم باللغة الإنجليزية، زيّن وعلّق بالصف.

فيديو للألوان – مع تمارين النفي:



<https://www.youtube.com/watch?v=2RthUV7yWro>



مقطع فيديو لمراجعة موضوع "ما هو عمرك" والألوان....

<https://www.youtube.com/watch?v=yDyMd1pom-Q>

## Quiz 6

لائم الجمل وأكمل الناقص مستعيناً بمخزن الكلمات  
(يمكن استعمال الكلمة أكثر من مرة واحدة)

- A. \_\_\_\_\_ cat \_\_\_\_\_ big. عيناك ليست زرقاء.
- B. You \_\_\_\_\_ two green eyes. أمي لديها شعر أسود.
- C. I \_\_\_\_\_ \_\_\_\_\_ a sister. جدتهم لديها شعر رمادي.
- D. \_\_\_\_\_ Mother \_\_\_\_\_ black hair. أبونا ليس كبير السن
- E. \_\_\_\_\_ grandmother \_\_\_\_\_ gray hair. ليس لدي أخت.
- F. \_\_\_\_\_ eyes \_\_\_\_\_ blue. قطتك ليست كبيرة.
- G. \_\_\_\_\_ father \_\_\_\_\_ old. لديك عينا خضراء.
- H. \_\_\_\_\_ grandfather \_\_\_\_\_ blond. جده ليس أشقر.

have, my, your, is not, are not, their ,has , do not, our, his

Score : \_\_\_\_\_ علامة:

**Directions and Time- الفصل الرابع: الوقت والاتجاهات**

**أيام الأسبوع - Days of the week**

Day	يوم
Sunday	الأحد
Monday	الاثنين
Tuesday	الثلاثاء
Wednesday	الأربعاء
Thursday	الخميس
Friday	الجمعة
Saturday	السبت

**مهمة 50:** أكمل الأيام حسب الترتيب ثم اقرأها بصوت مسموع:

\_\_\_\_ day , \_\_\_\_ day, \_\_\_\_ day,  
\_\_\_\_ day , \_\_\_\_ day, \_\_\_\_ day,  
\_\_\_\_ day.

There are \_\_\_\_\_ days in a **week**.

What day is **today**?

أجب على السؤال: ما هو اليوم؟

Today is \_\_\_\_\_





ماذا تفعل بيوم \_\_\_\_\_ في \_\_\_\_\_

What do you do on \_\_\_\_\_ in the \_\_\_\_\_

صباح - morning , بعد الظهر - afternoon , مساءً - evening

مهمة 52: املأ الجدول بالأشياء التي تقوم بها كل يوم

Day	Morning	Afternoon	Evening
Sunday			
Monday			
Tuesday			
Wednesday			
Thursday			
Friday			
Saturday			

تعرف على الكلمات التالية قبل الألعاب:

الاول First- Last الاخير

بعد Before – After قبل



<http://www.turtlediary.com/kindergarten-games/math-games/days-of-the-week.html>

### أشهر السنة - Months of the year

There are \_\_\_\_\_ month in a year.

Month	شهر	Month	شهر
January	كانون الثاني	July	تموز
February	شباط	August	آب
March	آذار	September	أيلول
April	نيسان	October	تشرين اول
May	أيار	November	تشرين الثاني
June	حزيران	December	كانون الاول

مهمة 53- أكمل الشهر الناقص وترجم:

Month	شهر	Month	شهر
January	كانون الثاني		
		August	آب
March	آذار		
April	نيسان	October	تشرين اول
		November	تشرين الثاني
June	حزيران		

تمارين أشهر السنة والأعداد التسلسلية:



<http://www.real-english.com/reo/8-d/8d-1.asp>

الكلمات المتقاطعة - أشهر السنة:



<http://www.esolcourses.com/uk-english/beginners-course/unit-4/weather-months-seasons/months-crossword.html>

فصول السنة: Seasons of the year

صيف-Summer

خريف-Fall/Autumn

ربيع - Spring

شتاء-Winter



<https://quizlet.com/99193265/flashcards>

**Which= أي**

Which (أي) Is your favorite season? أي فصل هو المفضل لديك؟

My favorite season is \_\_\_\_\_

**When = متى**

When is your birthday متى عيد ميلادك؟

My birthday is on the 4<sup>th</sup> of June. إجابة محتملة:

My birthday is on the \_\_\_\_\_

استمع إلى كيفية إجابة عيد ميلاد الأشخاص في المقطع التالي:

<http://www.real-english.com/reo/8-d/unit8d.asp>



<https://quizlet.com/99192829/flashcards>

الآن صوّر بعض أصدقائك واسألهم متى يحل عيد ميلادهم؟  
اطلب منهم الإجابة عليك باللغة الإنجليزية أو ترجم واكتب إجاباتهم باللغة الإنجليزية:

---

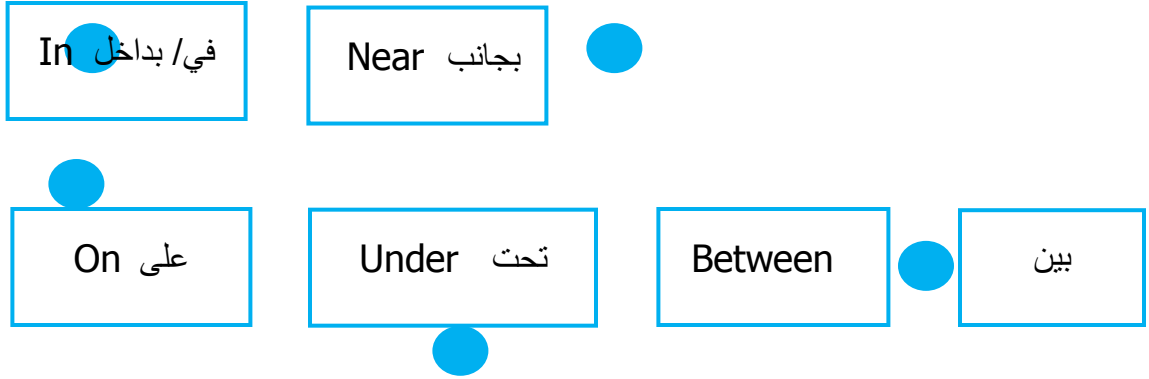
---

---

---

---

## Prepositions - حروف الجر -



### أمثلة: Examples

The dog is **in** the house.

The dog is **on** the table.

The dog is not **under** the table.

The dog is **between** the table and the bed.

The dog is **near** the food.

<https://quizlet.com/99194428/flashcards>

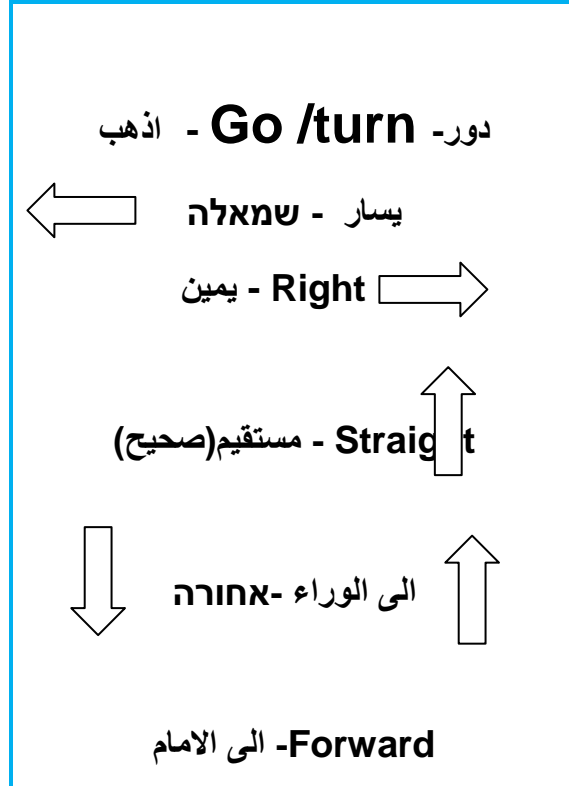


### المهمة 54: ترجمة الجمل التالية إلى الإنجليزية:

1. دانا تحت السرير \_\_\_\_\_
2. القط بين السرير والنافذة. \_\_\_\_\_
3. أمي بجانب السيارة \_\_\_\_\_
4. جدك على السرير \_\_\_\_\_
5. عمي في السرير \_\_\_\_\_

## الاتجاهات - Directions

How do I get to... كيف يمكنني الوصول إلى ...		Go- اذهب
Where is .. اين ..		
Cross the road – أعبّر – الشارع	في البداية/الأول -first	دور -turn
At the - عند اشارة المرور - traffic light	ثم - then	يمين -Right
At the- cross معبر المشاة walk	بعد ذلك - after that	يسار -left
At the corner في الزاوية -	تجاوز- go past	مستقيم (صحيح) - straight





אقتراح لعبة - وسيلة للتعبير عن موضوع الاتجاهات:

<http://kidsactivitiesblog.com/27772/map-game>

אقتراح: يصف الطالب الطريق من المنزل إلى المركز : يمكنك لصق خريطة (من خلال google maps ووصف الطريق. يمكنك تصوير الطريق على الهاتف ووصف الاتجاهات. يمكنك استخدام عبارات مثل: first, then, after that, go past, turn, right, left, straight,

---

---

---

---

---

---

---

---

---

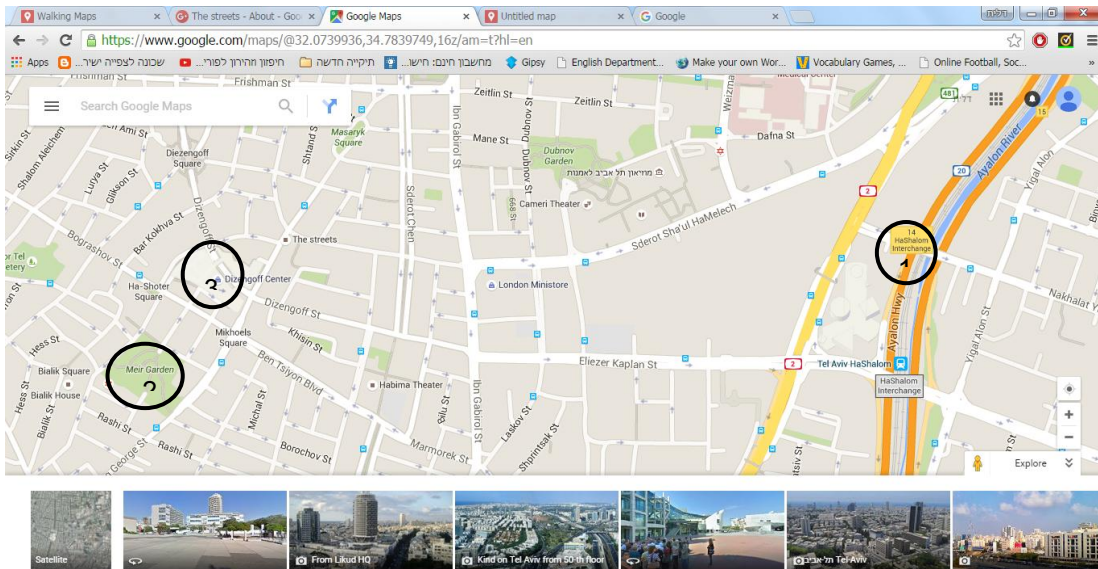
---

ادخل ل-google maps:

<https://www.google.com/maps/@32.0739936,34.7839749,16z/am=t?hl=en>



صف طريقك من Azrieli ، من خلال Gan Meir إلى Dizengoff Center:





<https://quizlet.com/99195298/flashcards>

للعب Tidy up your room (رتب غرفتك) يلزمك معرفة المفردات التالية قبل اللعب:



<http://englishflashgames.blogspot.co.il/2008/06/prepositions-of-place-game.html>

أفعال-Verbs	Vocabulary of a room- مفردات الغرفة	Vocabulary of a room- مفردات الغرفة
put-ضع	shelf-رف	bag-حقيبة
	clock-ساعة	chair-كرسي
<b>-Prepositions</b> حروف الجر	shoes-أحذية	wardrobe-خزانة
next to-بجانب	bed-سرير	ball-كرة
under-تحت	notebook - دفتر	map - خريطة
on-على	drawer-درج	dictionary - قاموس
on the top-بالجزء الأعلى	desk-مكتب	pencils-أقلام رصاص
over-فوق	wall-حائط	



اقتراح: يمكنك تعلم المزيد من المفردات في المنزل وفقاً للغرف المختلفة الموجودة.

### Time: What is the time? كم الساعة

It is \_\_\_\_\_

an hour - ساعة, minute - دقيقة, second - ثانية,  
quarter = ربع, past - بعد, نصف - a half, to - إلى

6:00 a.m.	Six O'clock
3:15 a.m.	Three fifteen or a <u>quarter past</u> three in the morning.
15:30 p.m.	Three fifteen or a <u>quarter past</u> three in the afternoon.
19:00 p.m.	Seven and <u>a half</u> or <u>half past</u> seven in the evening.
5:05 p.m.	Five minutes <u>past</u> five.
11:55 a.m.	Five minutes <u>to</u> twelve.

تمرين سماعي " ما الساعة؟"

<http://www.real-english.com/reo/9/unit9.asp>



مهمة 55 - لانم الوقت المناسب للجمل الإنجليزية:

مثال:

It is half past twelve /It is twelve thirty	الساعة 19:45
It is a quarter past three/It is three fifteen	الساعة 12:30
It is quarter to eight / It is seven frothy five	الساعة 10:10
It is ten minutes after ten/it is ten past ten	الساعة 15:15

لمن يعود it في الجمل؟ للوقت!

اكتب الكلمة "وقت" بالانجليزية "



<https://quizlet.com/99201250/flashcards>

والآن ... حان الوقت لتعلم المزيد أصوات الحروف-

كما تعلمت الحرف i يُسمع مثل بداية الكلمات: إيمان، إيهاب  
ولكن عندما يكون هناك كلمة لها مبنى: i\_\_e  
مثل الكلمات: Mike, Bike, Time....

يحصل الحرف "i" على "قوة" من الحرف الأخير e و يُسمع مثل الحرف "i"

**مهمة 56:** أكمل الحروف i\_e ، واقرأ بصوت عالٍ ، ثم ترجم الكلمات:

B\_\_k\_\_ \_\_\_\_\_ L\_\_f\_\_ \_\_\_\_\_  
T\_\_m\_\_ \_\_\_\_\_ W\_\_f\_\_ \_\_\_\_\_  
F\_\_v\_\_ \_\_\_\_\_ N\_\_n\_\_ \_\_\_\_\_  
L\_\_k\_\_ \_\_\_\_\_ F\_\_n\_\_ \_\_\_\_\_

كما تعلمت الحرف o يُسمع مثل بداية الكلمات: أسامة، ألفت  
ولكن عندما يكون هناك كلمة لها مبنى: o\_\_e  
مثل الكلمات: close, phone, coke, :

يحصل الحرف o على "قوة" من الحرف الأخير e و يُسمع مثل الحرف - o

**مهمة 57:** أكمل الأحرف o\_e ، اقرأ بصوت عالٍ ، ثم ترجم الكلمات:

B\_\_n\_\_ \_\_\_\_\_ C\_\_k\_\_ \_\_\_\_\_  
Sm\_\_k\_\_ \_\_\_\_\_ Cl\_\_s\_\_ \_\_\_\_\_

كما تعلمت الحرف u يُسمع مثل بداية الكلمات: أمنية، أنوروا  
ولكن عندما يكون هناك كلمة لها مبنى: \_\_\_ u \_\_\_ e  
مثل الكلمات tube, cube, use

يحصل الحرف i على "قوة" من الحرف الأخير e و يُسمع مثل الحرف - U  
وأيضاً عندما يكون بعد الحرف u حرفاً عادياً ثم حرف علة (a, i, e, o, u)  
يُسمع الحرف مثل U- مثل - university

ولكن إذا جاء بعد الحرف u حرفان "عاديان وليس علة - أي كل الحروف ما عدا (a, e, i, o, u).

يُسمع الحرف u مثل أ.

مثل الكلمات: ugly, uncle, umbrella

**مهمة 58:** وزع الكلمات التالية طبقاً لصوتها وترجم الكلمات: ugly, upset, university,

unit, perfume, use, tube, cute, uncle, uniform, music

U =	U -

بعض الحروف التي لا تقرأ بصوت عال هي "خرساء": على سبيل المثال ، الحرفين gh في الكلمة – right لا نسمع الحروف gh, وبالمقابل الحرف i, تُسمع مثل اسم الحرف.

فيما يلي بعض الأمثلة –

**مهمة 59:** عَلم الحرفين gh و اقرأ الكلمات بصوت عالٍ وترجم إلى العربية:

Fight \_\_\_\_\_ Daughter \_\_\_\_\_  
Night \_\_\_\_\_ High \_\_\_\_\_  
Eight \_\_\_\_\_ Light \_\_\_\_\_

مزج الحرفين ph نسمع مثل الحرف f: مثل الكلمة Telephone

فيما يلي بعض الأمثلة –

**مهمة 59:** عَلم الحرفين ph و اقرأ الكلمات بصوت عالٍ وترجم إلى العربية:

Photograph \_\_\_\_\_ Paragraph \_\_\_\_\_  
Nephew \_\_\_\_\_ Dolphin \_\_\_\_\_  
Phobia \_\_\_\_\_ Pharmacy \_\_\_\_\_

**حوار:** قراءة المحادثة مع صديق: أولاً سوف تكون الطالب 1 ثم استبدلوا الأدوار

عذراً- Excuse me , طويل- long, - walk سير, - اوتوبوس- باص من ثم  
, then- شكراً جزيلاً- thank you very much ,  
عفواً- you're welcome

**السؤال عن الطريق الى..... Asking the way to**

Student1: Excuse me, how do I get to Michal street?

Student 2: You go straight then turn left at the corner. There is a bus station.

Student 1: Is it a long walk?













Student 2: No. it is a five minutes walk.

Student 1: Thank you very much

Student 2: you're welcome.

## اشارات- Signs

مهمة 61 - مطابقة الإشارة لتفسيرها وترجمتها..

Turn left اتجه إلى اليسار	Do not enter/ no entry لا يوجد مدخل	Stop قف	No U-Turn left لا يوجد منعطف يسار
No Parking لا وقوف للسيارات	Circle دوار	Go Straight اذهب مباشرة	Traffic light اشارة المرور
Stairs درج	Slow تمهل	Cross walk معبّر المشي	Toilet (WC) مرحاض

اقتراح: ابحث عن المزيد من الاشارات، والصق في دفترك ، وترجم إلى الإنجليزية.



<https://quizlet.com/99206567/flashcards>

بطاقات لصور إشارات وترجمتها للإنجليزية

هل تعرف معنى الاختصار WC?

WC means "Welcome" or "Water Closet, toilet" .

WC معنى "أهلا وسهلا" أو "خزانة ماء" .



## Quiz 7

1. لائم اليوم باللغة العربية إلى اليوم باللغة الإنجليزية -

Monday	يوم الأحد
Wednesday	يوم الاثنين
Sunday	يوم الثلاثاء
Tuesday	يوم الأربعاء
Friday	يوم الخميس
Saturday	يوم الجمعة
Tuesday	يوم السبت

2. أي شهر هو الآن؟ which month is now\_\_\_\_\_

3. ما هو الموسم الآن؟ what is the season now\_\_\_\_\_

4. أنا أتناول الفطور في \_\_\_\_\_ I eat breakfast in the \_\_\_\_\_

أنا أتناول الغداء في \_\_\_\_\_ I eat lunch in the \_\_\_\_\_

أنا أتناول العشاء في \_\_\_\_\_ I eat supper in the \_\_\_\_\_

### مخزن الكلمات للأسئلة 2-4:

September, morning, winter November, January,  
evening, February, spring March, April, afternoon, May, June, July,  
August, autumn, October, December, summer

5. لائم الوقت المناسب للعبارة الصحيحة باللغة الإنجليزية:

1:00	It is five forty five
2:15	It is ten to nine
5:45	It is twenty past six
6:20	It is one o'clock
8:50	It is a quarter past two

1. ترجم الجمل إلى العربية -

Dana is between my uncle and my mother.

\_\_\_\_\_

The cat is under the chair. \_\_\_\_\_

We are in the house. \_\_\_\_\_

Slow near the traffic light. \_\_\_\_\_

You are going straight. \_\_\_\_\_

Yonatan is on the bed. \_\_\_\_\_

At the corner, turn right \_\_\_\_\_

Go forward! \_\_\_\_\_

score \_\_\_\_\_ علامة:

## Jobs and Hobbies : الفصل الخامس

What is your job? What do you do for a living?  
ما هي وظيفتك؟ ماذا تفعل من أجل لقمة العيش؟



an actor ممثل/ة



an artist

فنان/ة



an astronaut

رائدة/ة فضاء



an athlete

رياضي/ة



a dentist

طبيب/ة أسنان



a doctor

طبيبة/ة



a firefighter

اطفائي



a musician

موسيقي/ة



a pilot

طيار/ة



a police officer

ضابط شرطة



©2010 [www.bogglesworldesl.com](http://www.bogglesworldesl.com)



<https://quizlet.com/99210332/scatter>

### More jobs:

gardener بستاني	librarian أمين/ة المكتبة	nurse ممرضة	taxi driver سائق/ة تاكسي	housewife ربة منزل
store manager مدير/ة حانوت	sales man رجل المبيعات	hair dresser/ barber مصفف/ة شعر	/traffic cop /direct traffic traffic warden شرطي/ة مرور	taxi driver سائق/ة تاكسي

أن يريد=to want    أن يكون=to be    أن يفعل=to do    أن يكبر=to grow up

What do you want to do when you grow up? \_\_\_\_\_

I want to be a/an \_\_\_\_\_

شاهد الفيديو التالي:

[http://www.real-english.com/reo/24/unit24\\_alt.asp](http://www.real-english.com/reo/24/unit24_alt.asp)



تمارين: <http://www.real-english.com/reo/24/24-1.asp>

تمارين اضافي: <http://www.real-english.com/reo/24/24-4.asp>



تمارين إضافية عن موضوع المهن- شاهد الفيديو أدناه واكتب المزيد من المهن التي لم تكن تعرفها

وترجمها: <https://www.youtube.com/watch?v=JBXauplJHr8>


كما تعلمت الحرف G يُسمع مثل بداية الكلمة: جابي

ولكن اذا جاء بعده الحروف e, i, y, سنسمعه مثل الحرف /J/ -جل.

مثلاً الكلمات : giant, gentle, gypsy

**مهمة 62:** اقرأ الكلمات بصوت عالٍ وترجمها إلى العربية:

Age \_\_\_\_\_

Gym \_\_\_\_\_

Logic \_\_\_\_\_

Energy \_\_\_\_\_

Giant \_\_\_\_\_

Orange \_\_\_\_\_

Large \_\_\_\_\_

Tragic \_\_\_\_\_

كما تعلمت الحرف C يُسمع مثل /k/ -كـرمل.

ولكن اذا جاء بعده الحروف e, i, y, سنسمعه مثل الحرف /S/ -سامي.

مثلاً الكلمات : city, center, bicycle

**مهمة 63:** اقرأ الكلمات بصوت عالٍ وترجمها إلى العربية:

Dance \_\_\_\_\_

Bicycle \_\_\_\_\_

Center \_\_\_\_\_

Mice \_\_\_\_\_

Cinema \_\_\_\_\_

City \_\_\_\_\_

Nice \_\_\_\_\_

Pencil \_\_\_\_\_

مزج الحروف al أو all يسمع مثل مزج الحروف /ol/ - (أول)

مثلاً الكلمات: mall, call, ball

**مهمة 64:** اقرأ الكلمات بصوت عالٍ وترجمها إلى العربية:

Ball \_\_\_\_\_

Mall \_\_\_\_\_

Wall \_\_\_\_\_

Call \_\_\_\_\_

Tall \_\_\_\_\_

Fall \_\_\_\_\_

مزج الحروف kn لا نسمع الحرف الأول k اطلاقاً. مثلاً الكلمات: knife, knee

**مهمة 65:** اقرأ الكلمات بصوت عالٍ وترجمها إلى العربية:

Knee \_\_\_\_\_ Know \_\_\_\_\_

Knife \_\_\_\_\_ Knock \_\_\_\_\_

مزج الحروف ai - يسمع مثل اسم الحرف /a/ . (إي).

مثلاً الكلمات: train , brain

**مهمة 66:** اقرأ الكلمات بصوت عالٍ وترجمها إلى العربية:

Mail \_\_\_\_\_ Brain \_\_\_\_\_ Paint \_\_\_\_\_

Train \_\_\_\_\_ Tail \_\_\_\_\_ Jail \_\_\_\_\_

مزج الحروف ck - يسمع مثل الحرف K (ك)

مثلاً الكلمات: back , black

**مهمة 67:** اقرأ الكلمات بصوت عالٍ وترجمها إلى العربية:

Black \_\_\_\_\_ Clock \_\_\_\_\_ Click \_\_\_\_\_

Lock \_\_\_\_\_ Shock \_\_\_\_\_ Luck \_\_\_\_\_

حوار: اقرأ المحادثة مع صديق: أولاً ستكون أمير - ثم ستستبدلوا الأدوار.

يحتاج-need , يبحث- looking for , رأيت – saw , اعلان-ad, تعمل-do  
وظيفة-job , يعمل-work , مطبخ- kitchen , يحضر- make, كم-how much  
يدفعون-pay , تتصل- call , اليهم- them , رائع – great  
بالنجاح - good luck

### هل تبحث عن وظيفة؟ Are you looking for a job?

Amir: Hi Shadi, Are you looking for a job?

Shadi: Yes, I am.

Amir: I saw an ad for a job in MacDonald's.

Shadi: Oh, What do I need to do?

Amir: You need to work in the kitchen: to make hamburgers and chips.

Shadi: How much do they pay?

Amir: They pay 25 shekels an hour.

Shadi: O.k, I will call them.

Amir: Great! Their phone number is 03-9751723

Good Luck!

Shadi: Thank-you!



## Hobbies: هوايات

مهمة 67 - ترجم الهوايات التالية إلى العربية ، استخدم مخزن الكلمات:

cinema- _____	playing the guitar- _____	travelling- _____	animals - _____	music- _____
computer games- _____	riding a bicycle- _____	dancing _____	running- _____	painting - _____
eating out _____	horse riding- _____	watching T.V- _____	football- _____	darts- _____
surfing the internet- _____	bowling - _____	going shopping- _____	basketball- _____	other- _____
playing pool- _____	card games- _____	go to the jym- _____	swimming _____	

فيديو عن الهوايات:

<https://www.youtube.com/watch?v=OmxAQZoWbqU>



<https://quizlet.com/99212203/scatter>

بعض الكلمات الجديدة: مرح = fun, يشعر بالملل = bored, نهاية الأسبوع - weekend

مهمة 68: أجب على الأسئلة التالية:

What is your favorite sport? \_\_\_\_\_

What do you do for fun? \_\_\_\_\_

What do you do on the weekend? \_\_\_\_\_

What do you do when you are bored? \_\_\_\_\_

اقتراح: قم بإعداد مقطع فيديو واطلب من أصدقائك الإجابة عن الأسئلة التي أجبتم عليها في هذه المهمة.

مهمة 69 - ترجم الصفات التالية وأحط بدائرة الكلمات التي تصف الصفات الإيجابية:

fun, awful, boring, relaxing, great, terrible, wonderful , exiting

المهمة 70 - اكتب الأنشطة التي تجدها -

Fun animals

مثال:

Exiting \_\_\_\_\_

Boring \_\_\_\_\_

Terrible \_\_\_\_\_

Great \_\_\_\_\_

مهمة 71 - أكمل الجمل التالية ، التي توضح كيف تشعر حيال الأنشطة التي تختارها:

مثال: I love playing football. It is great fun!

I love \_\_\_\_\_

I hate \_\_\_\_\_

I enjoy \_\_\_\_\_

I like \_\_\_\_\_

I don't like \_\_\_\_\_

I can't stand \_\_\_\_\_

مهمة 72 - اكمل عدد المرات (وتيرة) التي تقوم فيها بالأنشطة التي ستختارها.

مرة كل = once a , مرتين كل = twice a ... , ثلاث مرات كل = three times a ..

أبداً = never , كل يوم = every day

كم مرة/ في أي وتيرة تقوم ب - ..... How often do you

مثال:

Play cards: once a week . Go shopping: twice a week.

Go bowling: once a month.

\_\_\_\_\_

## صيغة الجمع - القوانين: plurals –spelling rules

كما نتذكر ، عندما تريد تحويل مفرد إلى جمع ، هناك قاعدتين:

أ. عادة ما يتم إضافة الحرف S. مثال a doctor – doctors

ب. تغيير is في الجملة إلى are

مثال: The doctor is nice - - - The doctors are nice.

(الصفة لا تتغير!)

ولكن إذا انتهت الاسم بأحد الأحرف التالية: s/sh/ch/x/o/ أضف الحروف es.

مثال:

ممثلات - an actress- actresses es

وجبات غداء - lunch-lunches es

حبات البندورة - tomato –tomatoes es

(بعض الكلمات لا تحصل على نهاية es على الرغم من أنها تنتهي ب- o. مثل : stereo, zoo , piano, video, وغيرها)

صناديق – a box- boxes es

عندما ينتهي الاسم بالحرف y ، ولا يوجد قبله حرف علة (a, e, i, o, u), نزيل الحرف y ونضيف الحروف ies.

مثال: ذباب - a fly flies es

ولكن عندما ينتهي الاسم بالحرف y ويوجد قبله حرف علة (a, e, i, o, u), نضيف الحرف s.

مثال: a boy- boys es

عندما ينتهي الاسم بالحرف f أو الحروف fe, نزيل الحرف f أو الحروف fe ونضيف الحروف ves.

مثال: a wife- wives es, a knife – knives es

مهمة 73: حوّل الجمل التالية الى جمع ، وترجم إلى العربية:

There is a boy on the table. هناك صبي على الطاولة. -

There are boys on the table \_\_\_\_\_

Cairo is a city in Egypt. \_\_\_\_\_

\_\_\_\_\_

There is a knife in the kitchen. \_\_\_\_\_

\_\_\_\_\_

There is a wife on the chair \_\_\_\_\_

\_\_\_\_\_

There is a baby in the bed \_\_\_\_\_

\_\_\_\_\_

There is a party in the street \_\_\_\_\_

\_\_\_\_\_

There is a dress in the shop \_\_\_\_\_

\_\_\_\_\_

The boy has a nice hobby \_\_\_\_\_

\_\_\_\_\_

The box is very big. \_\_\_\_\_

## أسماء الجمع الشاذة - Irregular plural nouns

هناك أسماء لا تتغير من صيغة المفرد إلى صيغة الجمع وفقاً للقواعد التي تعلمناها. إنها شاذة.

فيما يلي بعض الأمثلة:

مفرد - singular	جمع - plural
رجل - man	men
امرأة - woman	women
شرطة - police man	police men
ولد/بنت - child	children
قدم - foot	feet
خروف - sheep	sheep
سمكة - fish	fish
سن - tooth	teeth
فأر - mouse	mice
ساعية بريد - postwoman	postwomen



لعبة للتمرن على تحويل الأسماء من المفرد إلى الجمع:

[http://www.softschools.com/language\\_arts/la\\_games.jsp](http://www.softschools.com/language_arts/la_games.jsp)

## Quiz 8 - الأسماء في صيغ المفرد والجمع

أكمل الجدول - قرّر كيف ستكون صيغة الجمع وفقا للقواعد التي تعلمتها

ترجمة	مفرد	جمع
	fish	
	fly	
	tomato	
	boy	
	baby	
	woman	
	Stereo	
	tooth	
	bus	
	actress	
	box	
	knife	
	city	

Score: \_\_\_\_\_: علامة:

## Glossary- قاموس

	English	عربي		English	عربي
<b>Aa</b>	after	بعد	<b>Bb</b>	between	بين
	afternoon	بعد الظهر		bicycle	دراجة
	age	عمر		big	كبير
	and	و..		bike	دراجة - اختصار
	animals	حيوانات		black	أسود
	apple	تفاح		blame	يتهم/يلوم
	are not	ليس (بالجمع)		blond	أشقر
	autumn	خريف		blue	أزرق
	awful	مروع		bored	يشعر بالملل
<b>Bb</b>	back	خلف/ظهر		boring	ممل
	backwards	الى الوراء		book	كتاب
	bake	يخبز		boot	جزمة
	ball	كرة		bowling	باولينج
	banana	موزة		boy	ولد
	basket ball	كرة سلة		Box	صندوق
	beans	فاصوليا		brain	دماغ
	bed	سرير		bread	خبز
	bee	نحلة		brown	بني
	beef	لحم بقر		burger	بورجر
	before	قبل		bus	باص
<b>Cc</b>	cake	كعكة	<b>Cc</b>	cold	بارد



	call	يتصل		color	لون
	can	يستطيع		computer games	العاب حاسوب
	can't stand	لا يحتمل		cook	يطبخ/طباخ
	car	سيارة		cool	بارد
	card games	العاب بطاقات		corner	زاوية
	cat	قطعة		craving	اشتهاء/توق شديد
	center	مركز		cream	كريم
	chair	كرسي		cross road	معبر مشاة
	cheese	جبين	<b>Dd</b>	darts	لعبة الرشق بالسهم
	chicken	دجاج		day	يوم
	child	طفلة/ة		dance/ dancing	رقص / يرقص
	chips	تشيبس		daughter	ابنة
	chocolate	شوكولاتة		dinner	وجبة عشاء
	cinema	سينما		direction	اتجاه
	city	مدينة		do	يفعل
	circle	دوار/دائرة		dog	كلب
	click	ينقر		doll	لعبة
	clock	ساعة (ليس لليد)		dolphin	دولفين
	close	قريب		donkey	حمار
	coffee	قهوة		do not	لا (بعد الفعل)
	coke	كولا		drink	يشرب
<b>Ee</b>	eat	يأكل	<b>Ff</b>	feet	اقدام
	eating out	يأكل بالخارج		fly	ذبابه/يطير

	egg	بيضة		fog	ضباب
	eight	ثمانية		food	طعام
	eighteen	ثمانية عشر		foot	قدم
	eighty	ثمانون		football	كرة قدم
	eleven	أحد عشر		for	لأجل
	energy	طاقة		forty	أربعون
	entry	دخول		forwards	الى الامام
	evening	مساء		four	أربعة
	every	كل		fourteen	أربعة عشر
	eye	عين		forty	أربعون
	exciting	مثير		fox	ثعلب
<b>Ff</b>	fall	خريف/يسقط		fresh	طازج
	family	عائلة		fun	مرح
	fast	سريع/يسرعة			
	favorite	مفضل			
	feet	اقدام			
	fight	عراك			
	fine	جيد			
	first	الأول			
	fish	سمكة			
<b>Gg</b>	gentle	لطيف	<b>Hh</b>	half	نصف
	girl	بنت		hamburger	همبورجر

	giant	عملاق		have/has	يوجد
	go/going	اذهب/ذهاب		having a shower	يستحم
	go past	تتجاوز		he	هو
	gold	ذهب		her	لها
	good	جيد		high	عالي
	good luck	بالنجاح		his	له
	google	جوجل		horse	حصان
	great	رائع/عظيم		hot	ساخن
	green	اخضر		house	بيت
	grey	رمادي		how	كيف
	grow up	يكبر		how many	كم
	guitar	قيثارة		how much	كم
	gym	نادي رياضي		How old	كم عمر
	gypsy	عجري		How often	كم مرة/بأي وتيرة
				hundred	مئة
<b>li</b>	I/ I'm (I am)	انا	<b>LI</b>	lake	بحيرة
	ice cake	كعكة الجليد		large	كبير

	ice cream	بوظة		last	آخرון
	in	في/بداخل		leek	כרישה
	is not	ليس (مفرد)		lemon	לימון
	it	هذا- حيوان أو جماد مفرد		left	يسار/ترك
	its	لهذا (غير العاقل)		life	حياة
<b>Jj</b>	jail	سجن		light	خفيف/ضوء
	job	عمل		like	يستألف/يحب
<b>Kk</b>	kitchen	مطبخ		loaf	رغيف
	knee	ركبة		lobster	سرطان البحر
	knife	سكين		lock	قفل
	knock	طرق/يطرق		logic	منطقي
	know	يعرف		long	طويل
				love	يحب
				look	ينظر
				luck	حظ
				lunch	وجبة غداء
<b>Mm</b>	make	يعد	<b>Nn</b>	name	اسم
	mail	بريد		near	قريب/بجانب

	mall	مجمع تجاري		need	بحاجة إلى
	man	رجل		nephew	ابن شقيق
	men	رجال		never	أبدا
	me	أنا		nice	لطيف
	meat	لحم		nine	تسعة
	melon	شمام		nineteen	تسعة عشر
	mice	فئران		ninety	تسعون
	milk	حليب		night	ليل
	milkshake	ميلك شيك		no	لا
	minute	دقيقة		not	ليس
	month	شهر		number	عدد
	mood	مزاج			
	more	المزيد	<b>Oo</b>	old	قديم/عجوز
	morning	صباح		on	على
	mouse	فأر		once	مرة
	music	موسيقى		one	واحد
	my	لي		onion	بصل
				open	مفتوح/يفتح
				orange	برتقال/برتقالي
				other	اخر
				our	لنا
<b>Pp</b>	paint	يدهن/دهان	<b>Qq</b>	quiz	اختبار
	paragraph	فقرة		quarter	ربع

	parking	موقف سيارات			
	past	بعد	<b>Rr</b>	red	احمر
	pasta	باستا		relaxing	مهدئ
	painting	يرسم		riding	ركوب
	pay	يدفع		right	يمين/صحيح/حق
	pea	بازلاء		run	يركض
	pencil	قلم رصاص			
	perfume	عطر			
	pharmacy	صيدلية			
	phobia	خوف			
	photograph	صورة			
	pink	وردي			
	pita	رغيف خبز			
	pizza	بيتزا			
	playing	لعب			
	please	رجاء			
	pretty	جميل			
	purple	بنفسجي			
	policewoman	شرطية			
	pot	قدر			
	pool	بركة			
<b>Ss</b>	salad	سلطة		sofa	اريكة
	sandwich	شطيرة		spring	ربيع

	season	فصل		starting	يبدأ
	second	ثانية		starving	مجوع
	see	يرى		steak	ستيك
	seven	سبعة		straight	مستقيم
	seventy	سبعون		strong	قوي
	shake	يهز		summer	صيف
	shame	خجل		super	وجبة عشاء
	she	هي		surfing the internet	تصفح الانترنت
	shock	صدمة		sweet	حلو
	shop	دكان		sweets	حلويات
	shopping	تسوق		swimming	سباحة
	silver	فضة			
	six	سته			
	sixteen	سته عشر			
	sixty	ستون			
	skating	تزلج			
	slice	شريحة			
	slow	بطئ/يبطئ			
	small	صغير			
	socks	جوارب			
<b>Tt</b>	table	طاولة		to do	يفعل
	tail	ذنب		today	اليوم

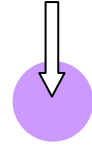
	take	يأخذ		toilet	مرحاض
	tall	طويل		tomato	بندورة
	tea	شاي		too	ايضاً
	ten	عشرة		toffee	طوفي
	terrible	رهيب		traffic light	اشارة مرور
	that	هذا		tragic	تراجيدي
	their	لهم/لهن		train	قطار
	them	اليهم		tree	شجرة
	then	ثم		tube	انيوب
	there is	يوجد (مفرد)		turn	يدور/منعطف
	there are	يوجد (جمع)		twelve	احد عشر
	they	هم/هن		twenty	عشرون
	thirteen	ثلاثة عشر		twice	مرتين
	thirty	ثلاثون			
	This is	هذا			
	three	ثلاثة			
	time	وقت			
	times	أوقات			
	to	الى			
	to be	يكون			
<b>Uu</b>	ugly	قبيح		wife	زوجة
	umbrella	شمسية		white	ابيض
	uncle	عم/خال		window	نافذة



	under	تحت		winter	شتاء
	uniform	زي		woman	امراة
	unit	وحدة		women	امراة
	university	جامعة		wonderful	رائع
	upset	قلق		wool	صوف
	use	استعمال			
			<b>Xx</b>		
<b>Vv</b>	very	كثيراً	<b>Yy</b>	year	سنة
				yellow	أصفر
<b>Ww</b>	walk	يمشي/مشي		you	انت/انتم/انتن
	wall	حائط		your	لك/لكم/لكن
	want	يريد	<b>Zz</b>	zoo	حديقة حيوانات
	way	طريق			
	wet	مبلل			
	weak	ضعيف			
	week	اسبوع			
	what	ماذا			
	when	متى			
	where	اين			
	which	اي			

اتجاهات الكتابة الموصى بها لكتابة الحروف الأبجدية باللغة الإنجليزية

l t i k j



v w x y



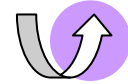
r n m h b p



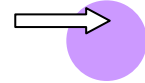
c o a d g q f s



u



z e



A B C D E F G H I J K L M N O P Q R S T U

V W X Y Z

حرف كبير	حرف صغير	صوت الحرف
A	a	أ
B	b	ب
C	c	ك
D	d	د
E	e	إ
F	f	ف
G	g	ج
H	h	هـ
I	i	إي
J	j	ج
K	k	ك
L	l	ل
M	m	م
N	n	ن
O	o	أو

P	p	پ
Q	q	ق
R	r	ر
S	s	س
T	t	ت/ط
U	u	أُو
V	v	ف
W	w	وو
X	x	كس
Y	y	ي
Z	z	ز

# Certificate

THIS CERTIFICATE PROUDLY PRESENTED

FOR HONORABLE ACHIEVEMENT

TO - \_\_\_\_\_

AWARDED THIS DAY

\_\_\_\_\_



\_\_\_\_\_  
TEACHER'S SIGNATURE

\_\_\_\_\_  
STUDENT'S SIGNATURE

Student's name: \_\_\_\_\_: اسم الطالب:



### **Recommended links for the teachers:**

There are materials on the Atid Website for nonreaders for your use.

Teaching English reading and writing by Fran Levitt (The Hickey method) – click “Hickey Website” and then “Documents for download” and “Individual Lesson



Materials”

[http://dye.macam.ac.il/dyellin\\_open.htm](http://dye.macam.ac.il/dyellin_open.htm)

How to make sight words dominos and speed racer game-

<http://www.notimeforflashcards.com/2013/01/sight-word-dominoes-speed-racer-game.html>



Helping understand how to break up words by syllables:

[/http://www.vocabulary.co.il/syllables/syllable-lesson](http://www.vocabulary.co.il/syllables/syllable-lesson)

Many worksheets and activities - From Kaye College site:

<http://www.kaye7.org.il/english2.htm#c38>

